

**Presupuesto de Ingresos de la Entidad
Comisión estatal para la Regularización de la
Tenencia de la Tierra Urbana y Rustica en
Coahuila para el Ejercicio Fiscal 2024**

X
X
X

MARCO LEGAL

El día 30 de enero de 2024 en la ciudad de Saltillo, Coahuila de Zaragoza, con fundamento en lo dispuesto por el artículo 18 fracción III de la Ley de Entidades Paraestatales del Estado de Coahuila de Zaragoza; se llevó a cabo la reunión del Consejo Directivo de la Comisión Estatal para la Regularización de la Tenencia de la Tierra Urbana y Rustica en Coahuila que es el órgano de gobierno de esta entidad; y que en uso de sus facultades y competencias, con fundamento en el artículo NOVENO fracción III, dicho órgano aprobó el presupuesto de ingresos para el ejercicio fiscal 2024.

De conformidad con lo dispuesto en los artículos 36, 38, 41 y 42 de la Ley General de Contabilidad Gubernamental, se disponen los clasificadores presupuestarios de ingresos para su aprobación; en este sentido, este documento sirve como el instrumento de aprobación con el que se justificarán los registros auxiliares aprobados, que sirvan de referencia para mostrar los avances presupuestarios.

Este documento tiene como origen los montos contemplados en el Presupuesto de Ingresos del Estado de Coahuila para el ejercicio fiscal 2024, mismos que se desglosan a continuación.

The block contains several handwritten marks. At the top right, there are two large, stylized initials, possibly 'AP' and 'A'. Below these, there is a smaller, more complex signature. At the bottom right, there is another signature that appears to be a stylized 'A' or 'H'.

**Presupuesto de Ingresos para el Ejercicio Fiscal 2024 de la
Entidad Comisión Estatal para la Regularización de la Tenencia de
la Tierra Urbana y Rustica en Coahuila.**

**CAPÍTULO I
DE LOS INGRESOS ESTIMADOS**

**Sección I
Disposiciones Generales**

Artículo 1.- Los ingresos estimados previstos en el presente Presupuesto de Ingresos importa la cantidad de \$27,666,677.49.

**Sección II
Estimación de Ingresos**

Artículo 2.- Los ingresos estimados para el ejercicio 2024 con base en la Clasificación por Rubros de Ingresos se distribuyen de la siguiente manera:

CLASIFICACIÓN POR RUBROS DE INGRESOS		
ENTIDAD PÚBLICA:		COMISIÓN ESTATAL PARA LA REGULARIZACIÓN DE LA TENENCIA DE LA TIERRA URBANA Y RÚSTICA EN COAHUILA
EJERCICIO FISCAL:		2024
CRI		Ingresos Estimados
1	IMPUESTOS	\$0.00
11	Impuestos Sobre los Ingresos	\$0.00
111	Impuestos Sobre los Ingresos	\$0.00
12	Impuestos Sobre el Patrimonio	\$0.00
121	Impuesto Predial	\$0.00
122	Impuesto Sobre Adquisición de Inmuebles	\$0.00
123	Impuesto Sobre Plusvalía	\$0.00
13	Impuestos Sobre la Producción, el Consumo y las Transacciones	\$0.00
131	Impuestos Sobre la Producción, el Consumo y las Transacciones	\$0.00
14	Impuestos al Comercio Exterior	\$0.00
141	Impuestos al Comercio Exterior	\$0.00
15	Impuestos Sobre Nóminas y Asimilables	\$0.00
151	Impuestos Sobre Nóminas y Asimilables	\$0.00
16	Impuestos Ecológicos	\$0.00
161	Impuestos Ecológicos	\$0.00
17	Accesorios de Impuestos	\$0.00
171	Accesorios de Impuestos	\$0.00
18	Otros Impuestos	\$0.00
181	Impuesto Sobre el Ejercicio de Actividades Mercantiles	\$0.00

182	Impuesto Sobre Prestación de Servicios	\$0.00
183	Impuesto Sobre Espectáculos y Diversiones Públicas	\$0.00
184	Impuesto Sobre Enajenación de Bienes Muebles Usados	\$0.00
185	Impuesto Sobre Loterías, Rifas y Sorteos	\$0.00
186	Impuesto Sobre Uso de Suelo	\$0.00
187	Impuesto Para la Conservación del Pavimento	\$0.00
188	Otros	\$0.00
19	Impuestos no Comprendidos en la Ley de Ingresos Vigente, Causados en Ejercicios Fiscales Anteriores Pendientes de Liquidación o Pago	\$0.00
191	Impuesto Predial de Ejercicios Anteriores	\$0.00
192	Impuesto Sobre Adquisición de Inmuebles de Ejercicios Anteriores	\$0.00
2	CUOTAS Y APORTACIONES DE SEGURIDAD SOCIAL	\$0.00
21	Aportaciones para Fondos de Vivienda	\$0.00
211	Aportaciones para Fondos de Vivienda	\$0.00
22	Cuotas para la Seguridad Social	\$0.00
221	Cuotas para la Seguridad Social	\$0.00
23	Cuotas de Ahorro para el Retiro	\$0.00
231	Cuotas de Ahorro para el Retiro	\$0.00
24	Otras Cuotas y Aportaciones para la Seguridad Social	\$0.00
241	Otras Cuotas y Aportaciones para la Seguridad Social	\$0.00
25	Accesorios de Cuotas y Aportaciones de Seguridad Social	\$0.00
251	Accesorios de Cuotas y Aportaciones de Seguridad Social	\$0.00
3	CONTRIBUCIONES DE MEJORAS	\$0.00
31	Contribuciones de Mejoras por Obras Públicas	\$0.00
311	Contribución por Gasto	\$0.00
312	Contribución por Obra Pública	\$0.00
313	Contribución por Responsabilidad Objetiva	\$0.00
314	Contribución por Mantenimiento, Mejoramiento y Equipamiento del Cuerpo de Bomberos de los Municipios	\$0.00
315	Contribución por Mantenimiento y Conservación del Centro Histórico	\$0.00
316	Contribución por Otros Servicios Municipales	\$0.00
317	Contribución Gastos de Escrituración	\$0.00
318	Cateos Tribunales	\$0.00
319	Expedición de Certificados	\$0.00
39	Contribuciones de Mejoras no Comprendidas en la Ley de Ingresos Vigente, Causadas en Ejercicios Fiscales Anteriores Pendientes de Liquidación o Pago	\$0.00
391	Contribuciones de Mejoras no Comprendidas en la Ley de Ingresos Vigente, Causadas en Ejercicios Fiscales Anteriores Pendientes de Liquidación o Pago	\$0.00
4	DERECHOS	\$0.00
41	Derechos por el Uso, Goce, Aprovechamiento o Explotación de Bienes de Dominio Público	\$0.00
411	Servicios de Arrastre y Almacenaje	\$0.00
412	Provenientes de la Ocupación de las Vías Públicas	\$0.00
413	Provenientes del Uso de las Pensiones Municipales	\$0.00
414	Provenientes del Uso de Otros Bienes de Dominio Público	\$0.00

43	Derechos por Prestación de Servicios	\$0.00
431	Servicios de Agua Potable y Alcantarillado	\$0.00
432	Servicios de Rastros	\$0.00
433	Servicios de Alumbrado Público	\$0.00
434	Servicios en Mercados	\$0.00
435	Servicios de Aseo Público	\$0.00
436	Servicios de Seguridad Pública	\$0.00
437	Servicios en Panteones	\$0.00
438	Servicios de Tránsito	\$0.00
439	Servicios de Previsión Social	\$0.00
4310	Servicios de Protección Civil	\$0.00
4311	Servicios de Saneamiento y Aguas Residuales	\$0.00
4312	Servicios en Materia de Educación y Cultura	\$0.00
4313	Otros Servicios	\$0.00
44	Otros Derechos	\$0.00
441	Expedición de Licencias para Construcción	\$0.00
442	Servicios por Alineación de Predios y Asignación de Números Oficiales	\$0.00
443	Expedición de Licencias para Fraccionamientos	\$0.00
444	Licencias para Establecimientos que Expendan Bebidas Alcohólicas	\$0.00
445	Expedición de Licencias para la Colocación y Uso de Anuncios y Carteles Publicitarios	\$0.00
446	Servicios Catastrales	\$0.00
447	Servicios por Certificaciones y Legalizaciones	\$0.00
448	Expedición de Licencias, Permisos, Autorizaciones y Servicios de Control Ambiental	\$0.00
449	Refrendo Anual	\$0.00
4410	Expedición de Constancias de no Antecedentes Penales	\$0.00
45	Accesorios de Derechos	\$0.00
451	Accesorios de Derechos	\$0.00
49	Derechos no Comprendidos en la Ley de Ingresos Vigente, Causados en Ejercicios Fiscales Anteriores Pendientes de Liquidación o Pago	\$0.00
491	Derechos no Comprendidos en la Ley de Ingresos Vigente, Causados en Ejercicios Fiscales Anteriores Pendientes de Liquidación o Pago	\$0.00
5	PRODUCTOS	\$0.00
51	Productos	\$0.00
511	Provenientes de la Venta o Arrendamiento de Lotes y Gavetas de los Panteones Municipales	\$0.00
512	Provenientes del Arrendamiento de Locales Ubicados en los Mercados Municipales	\$0.00
513	Otros Productos	\$0.00
59	Productos no Comprendidos en la Ley de Ingresos Vigente, Causados en Ejercicios Fiscales Anteriores Pendientes de Liquidación o Pago	\$0.00
591	Productos no Comprendidos en la Ley de Ingresos Vigente, Causados en Ejercicios Fiscales Anteriores Pendientes de Liquidación o Pago	\$0.00
6	APROVECHAMIENTOS	\$0.00

61	Aprovechamientos	\$0.00
611	Ingresos por Transferencia	\$0.00
612	Ingresos Derivados de Sanciones	\$0.00
613	Otros Aprovechamientos	\$0.00
614	Aprovechamientos por Retenciones no Aplicadas	\$0.00
615	Devoluciones de Impuestos Estatales y/o Federales	\$0.00
616	Faltas al Reglamento de Policía	\$0.00
617	Ingresos Extraordinarios	\$0.00
62	Aprovechamientos Patrimoniales	\$0.00
621	Aprovechamientos Patrimoniales	\$0.00
63	Accesorios de Aprovechamientos	\$0.00
631	Accesorios de Aprovechamientos	\$0.00
69	Aprovechamientos no Comprendidos en la Ley de Ingresos Vigente, Causados en Ejercicios Fiscales Anteriores Pendientes de Liquidación o Pago	\$0.00
691	Aprovechamientos no Comprendidos en la Ley de Ingresos Vigente, Causados en Ejercicios Fiscales Anteriores Pendientes de Liquidación o Pago	\$0.00
7	INGRESOS POR VENTA DE BIENES, PRESTACIÓN DE SERVICIOS Y OTROS INGRESOS	\$8,186,852.53
71	Ingresos por Venta de Bienes y Prestación de Servicios de Instituciones Públicas de Seguridad Social	\$0.00
711	Ingresos por Venta de Bienes y Prestación de Servicios de Instituciones Públicas de Seguridad Social	\$0.00
72	Ingresos por Venta de Bienes y Prestación de Servicios de Empresas Productivas del Estado	\$0.00
721	Ingresos por Venta de Bienes y Prestación de Servicios de Empresas Productivas del Estado	\$0.00
73	Ingresos por Venta de Bienes y Prestación de Servicios de Entidades Paraestatales y Fideicomisos No Empresariales y No Financieros	\$8,186,852.53
731	Ingresos por Venta de Bienes y Prestación de Servicios de Entidades Paraestatales y Fideicomisos No Empresariales y No Financieros	\$8,186,852.53
74	Ingresos por Venta de Bienes y Prestación de Servicios de Entidades Paraestatales Empresariales No Financieras con Participación Estatal Mayoritaria	\$0.00
741	Ingresos por Venta de Bienes y Prestación de Servicios de Entidades Paraestatales Empresariales No Financieras con Participación Estatal Mayoritaria	\$0.00
75	Ingresos por Venta de Bienes y Prestación de Servicios de Entidades Paraestatales Empresariales Financieras Monetarias con Participación Estatal Mayoritaria	\$0.00
751	Ingresos por Venta de Bienes y Prestación de Servicios de Entidades Paraestatales Empresariales Financieras Monetarias con Participación Estatal Mayoritaria	\$0.00
76	Ingresos por Venta de Bienes y Prestación de Servicios de Entidades Paraestatales Empresariales Financieras No Monetarias con Participación Estatal Mayoritaria	\$0.00
761	Ingresos por Venta de Bienes y Prestación de Servicios de Entidades Paraestatales Empresariales Financieras No Monetarias con Participación Estatal Mayoritaria	\$0.00

Artículo 3.- Los ingresos estimados para el ejercicio 2024 con base en la Clasificación por Fuentes de Financiamiento se distribuyen de la siguiente manera:

CLASIFICACIÓN POR FUENTES DE FINANCIAMIENTO (INGRESOS)	
ENTIDAD PÚBLICA:	
COMISION ESTATAL PARA LA REGULARIZACION DE LA TIERRA URBANA Y RUSTICA EN COAHUILA	
EJERCICIO FISCAL:	
2024	
CFF-Ingresos	
Ingresos Estimados	
1	No Etiquetado (Libre disposición)
11	Recursos Fiscales
12	Financiamientos Internos
13	Financiamientos Externos
14	Ingresos Propios
15	Recursos Federales
16	Recursos Estatales
17	Otros Recursos de Libre Disposición
2	Etiquetado
25	Recursos Federales
26	Recursos Estatales
27	Otros Recursos de Transferencias Federales Etiquetadas
Total General	
\$27,666,677.49	

Artículo 4.- Los ingresos estimados para el ejercicio 2024 con base en la Clasificación Económica se distribuyen de la siguiente manera:

CLASIFICACIÓN ECONÓMICA (INGRESOS)	
ENTIDAD PÚBLICA:	
COMISION ESTATAL PARA LA REGULARIZACION DE LA TIERRA URBANA Y RUSTICA EN COAHUILA	
EJERCICIO FISCAL:	
2024	
CE-Ingresos	
Ingresos Estimados	
1	INGRESOS
1.1	INGRESOS CORRIENTES
1.1.1	Impuestos
1.1.1.1	Impuestos sobre el ingreso, las utilidades y las ganancias de capital
1.1.1.1.1	De personas físicas
1.1.1.1.2	De empresas y otras corporaciones (personas morales)
1.1.1.1.3	No clasificables
1.1.1.2	Impuestos sobre nómina y la fuerza de trabajo
1.1.1.3	Impuestos sobre la propiedad
1.1.1.4	Impuestos sobre los bienes y servicios
\$27,666,677.49	
\$27,666,677.49	

77	Ingresos por Venta de Bienes y Prestación de Servicios de Fideicomisos Financieros Públicos con Participación Estatal	\$0.00
771	Mayortaria	\$0.00
	Ingresos por Venta de Bienes y Prestación de Servicios de Fideicomisos Financieros Públicos con Participación Estatal	\$0.00
78	Ingresos por Venta de Bienes y Prestación de Servicios de los Poderes Legislativo y Judicial, y de los Órganos Autónomos	\$0.00
781	Ingresos por Venta de Bienes y Prestación de Servicios de los Poderes Legislativo y Judicial, y de los Órganos Autónomos	\$0.00
79	Otros Ingresos	\$0.00
791	Otros Ingresos	\$0.00
8	PARTICIPACIONES, APORTACIONES, CONVENIOS, INCENTIVOS DERIVADOS DE LA COLABORACIÓN FISCAL Y FONDOS DISTINTOS DE APORTACIONES	\$0.00
81	Participaciones	\$0.00
811	ISR Participable	\$0.00
812	Otras Participaciones	\$0.00
82	Aportaciones	\$0.00
821	FISM	\$0.00
822	FORTAMUN	\$0.00
83	Convenios	\$0.00
831	Convenios	\$0.00
84	Incentivos Derivados de la Colaboración Fiscal	\$0.00
841	Incentivos Derivados de la Colaboración Fiscal	\$0.00
85	Fondos Distintos de Aportaciones	\$0.00
851	Fondos Distintos de Aportaciones	\$0.00
9	TRANSFERENCIAS, ASIGNACIONES, SUBSIDIOS Y SUBVENCIONES, Y PENSIONES Y JUBILACIONES	\$19,479,824.96
91	Transferencias y Asignaciones	\$19,479,824.96
911	Transferencias y Asignaciones	\$19,479,824.96
93	Subsidios y Subvenciones	\$0.00
931	Otros Subsidios Federales	\$0.00
932	FORTASEG	\$0.00
95	Pensiones y Jubilaciones	\$0.00
951	Pensiones y Jubilaciones	\$0.00
97	Transferencias del Fondo Mexicano del Petróleo para la Estabilización y el Desarrollo	\$0.00
971	Transferencias del Fondo Mexicano del Petróleo para la Estabilización y el Desarrollo	\$0.00
0	INGRESOS DERIVADOS DE FINANCIAMIENTOS	\$0.00
01	Endudamiento Interno	\$0.00
011	Deuda Pública Municipal	\$0.00
02	Endudamiento Externo	\$0.00
021	Endudamiento Externo	\$0.00
03	Financiamiento Interno	\$0.00
031	Financiamiento Interno	\$0.00
Total General		\$27,666,677.49

Handwritten signatures and marks on the left margin, including a large stylized 'P' and other illegible scribbles.

1.1.1.5	Impuestos sobre el comercio y las transacciones internacionales/comercio exterior	\$0.00
1.1.1.6	Impuestos ecológicos	\$0.00
1.1.1.7	Impuesto a los rendimientos petroleros	\$0.00
1.1.1.8	Otros impuestos	\$0.00
1.1.1.9	Accesorios	\$0.00
1.1.2	Contribuciones a la Seguridad Social	\$0.00
1.1.2.1	Contribuciones de los empleados	\$0.00
1.1.2.2	Contribuciones de los empleadores	\$0.00
1.1.2.3	Contribuciones de los trabajadores por cuenta propia o no empleados	\$0.00
1.1.2.4	Contribuciones no clasificables	\$0.00
1.1.3	Contribuciones de Mejoras	\$0.00
1.1.4	Derechos y Productos y Aprovechamientos Corrientes	\$0.00
1.1.4.1	Derechos no incluidos en otros conceptos	\$0.00
1.1.4.2	Productos corrientes no incluidos en otros conceptos	\$0.00
1.1.4.3	Aprovechamientos corrientes no incluidos en otros conceptos	\$0.00
1.1.5	Rentas de la Propiedad	\$0.00
1.1.5.1	Intereses	\$0.00
1.1.5.1.1	Internos	\$0.00
1.1.5.1.2	Externos	\$0.00
1.1.5.2	Dividendos y retiros de las cuasisociedades	\$0.00
1.1.5.3	Arrendamientos de tierras y terrenos	\$0.00
1.1.5.4	Otros	\$0.00
1.1.6	Ventas de Bienes y Servicios de Entidades del Gobierno General/Ingreso de Explotación de Entidades Empresariales	\$8,186,852.53
1.1.6.1	Ventas de establecimientos no de mercado	\$8,186,852.53
1.1.6.2	Ventas de establecimientos de mercado	\$0.00
1.1.6.3	Derechos administrativos	\$0.00
1.1.7	Subsidios y Subvenciones Recibidos por Entidades Empresariales Públicas	\$0.00
1.1.7.1	Subsidios y Subvenciones recibidos por entidades empresariales públicas no financieras	\$0.00
1.1.7.2	Subsidios y Subvenciones recibidos por entidades empresariales públicas financieras	\$0.00
1.1.8	Transferencias, Asignaciones y Donativos Corrientes Recibidos	\$19,479,824.96
1.1.8.1	Del sector privado	\$0.00
1.1.8.2	Del sector público	\$19,479,824.96
1.1.8.2.1	De la Federación	\$0.00
1.1.8.2.2	De Entidades Federativas	\$19,479,824.96
1.1.8.2.3	De Municipios	\$0.00
1.1.8.3	Del sector externo	\$0.00
1.1.8.3.1	De gobiernos extranjeros	\$0.00
1.1.8.3.2	De organismos internacionales	\$0.00
1.1.8.3.3	Del sector privado externo	\$0.00
1.1.9	Participaciones	\$0.00
1.2	INGRESOS DE CAPITAL	\$0.00
1.2.1	Venta (Disposición) de Activos	\$0.00
1.2.1.1	Venta de activos fijos	\$0.00

1.2.1.2	Venta de objetos de valor	\$0.00
1.2.1.3	Venta de activos no producidos	\$0.00
1.2.2	Disminución de Existencias	\$0.00
1.2.2.1	Materiales y suministros	\$0.00
1.2.2.2	Materias Primas	\$0.00
1.2.2.3	Trabajos en curso	\$0.00
1.2.2.4	Bienes terminados	\$0.00
1.2.2.5	Bienes para venta	\$0.00
1.2.2.6	Bienes en tránsito	\$0.00
1.2.2.7	Existencia de material de seguridad y defensa	\$0.00
1.2.3	Incremento de la Depreciación, Amortización, Estimaciones y Provisiones Acumuladas	\$0.00
1.2.3.1	Depreciación y amortización	\$0.00
1.2.3.2	Estimaciones por deterioro de inventarios	\$0.00
1.2.3.3	Otras estimaciones por pérdida o deterioro	\$0.00
1.2.3.4	Provisiones	\$0.00
1.2.4	Transferencias, Asignaciones y Donativos de Capital Recibidos	\$0.00
1.2.4.1	Del sector privado	\$0.00
1.2.4.2	Del sector público	\$0.00
1.2.4.2.1	De la Federación	\$0.00
1.2.4.2.2	De Entidades Federativas	\$0.00
1.2.4.2.3	De Municipios	\$0.00
1.2.4.3	Del sector externo	\$0.00
1.2.4.3.1	De gobiernos extranjeros	\$0.00
1.2.4.3.2	De organismos internacionales	\$0.00
1.2.4.3.3	Del sector privado externo	\$0.00
1.2.5	Recuperación de Inversiones Financieras Realizadas con Fines De Política	\$0.00
1.2.5.1	Venta de Acciones y participaciones de capital adquiridas con fines de política	\$0.00
1.2.5.2	Valores representativos de deuda adquiridos con fines de política	\$0.00
1.2.5.3	Venta de obligaciones negociables adquiridas con fines de política	\$0.00
1.2.5.4	Recuperación de préstamos realizados con fines de política	\$0.00
3	FINANCIAMIENTO	\$0.00
3.1	FUENTES FINANCIERAS	\$0.00
3.1.1	Disminución de Activos Financieros	\$0.00
3.1.1.1	Disminución de Activos Financieros Corrientes (Circulantes)	\$0.00
3.1.1.1.1	Disminución de caja y bancos (efectivos y equivalentes)	\$0.00
3.1.1.1.2	Disminución de inversiones financieras de corto plazo (derechos a recibir efectivo o equivalentes)	\$0.00
3.1.1.1.3	Disminución de cuentas por cobrar	\$0.00
3.1.1.1.4	Disminución de documentos por cobrar	\$0.00
3.1.1.1.5	Recuperación de préstamos otorgados de corto plazo	\$0.00
3.1.1.1.6	Disminución de otros activos financieros corrientes	\$0.00
3.1.1.2	Disminución de Activos Financieros No Corrientes	\$0.00
3.1.1.2.1	Recuperación de inversiones financieras de largo plazo con fines de liquidez	\$0.00

3.1.1.2.1.1	Venta de acciones y participaciones de capital	\$0.00
3.1.1.2.1.2	Venta de títulos y valores representativos de deuda	\$0.00
3.1.1.2.1.3	Venta de obligaciones negociables	\$0.00
3.1.1.2.1.4	Recuperación de préstamos	\$0.00
3.1.1.2.2	Disminución de otros activos financieros no corrientes	\$0.00
3.1.2	Incremento de pasivos	\$0.00
3.1.2.1	Incremento de Pasivos Corrientes	\$0.00
3.1.2.1.1	Incremento de cuentas por pagar	\$0.00
3.1.2.1.2	Incremento de documentos por pagar	\$0.00
3.1.2.1.3	Conversión de la deuda pública a largo plazo en porción circulante	\$0.00
3.1.2.1.3.1	Conversión de títulos y valores de largo plazo en corto plazo	\$0.00
3.1.2.1.3.1.1	Porción de corto plazo de títulos y valores de la deuda pública interna de L.P.	\$0.00
3.1.2.1.3.1.2	Porción de corto plazo de títulos y valores de la deuda pública externa de L.P.	\$0.00
3.1.2.1.3.2	Conversión de préstamos de largo plazo en corto plazo	\$0.00
3.1.2.1.3.2.1	Porción a corto plazo de préstamos de la deuda pública interna de L.P.	\$0.00
3.1.2.1.3.2.2	Porción a corto plazo de préstamos de la deuda pública externa de L.P.	\$0.00
3.1.2.1.4	Incremento de otros pasivos de corto plazo	\$0.00
3.1.2.2	Incremento de Pasivos No Corrientes	\$0.00
3.1.2.2.1	Incremento de cuentas por pagar a largo plazo	\$0.00
3.1.2.2.2	Incremento de documentos por pagar a largo plazo	\$0.00
3.1.2.2.3	Colocación de títulos y valores a largo plazo	\$0.00
3.1.2.2.3.1	Colocación de títulos y valores de la deuda pública interna	\$0.00
3.1.2.2.3.2	Colocación de títulos y valores de la deuda pública externa	\$0.00
3.1.2.2.4	Obtención de préstamos de la deuda pública a largo plazo	\$0.00
3.1.2.2.4.1	Obtención de préstamos internos	\$0.00
3.1.2.2.4.2	Obtención de préstamos externos	\$0.00
3.1.2.2.5	Incremento de otros pasivos de largo plazo	\$0.00
3.1.3	Incremento del Patrimonio	\$0.00
Total General		\$27,666,677.49

Sección IV Disciplina Financiera

Artículo 5.- Los objetivos, estrategias y metas de los ingresos para el ejercicio fiscal 2024, se presentan a continuación:

OBJETIVOS ANUALES, ESTRATEGIAS Y METAS	
ENTIDAD PÚBLICA:	COMISIÓN ESTATAL PARA LA REGULARIZACIÓN DE LA TENENCIA DE LA TIERRA URBANA Y RÚSTICA EN COAHUILA
EJERCICIO FISCAL:	2024
Objetivos Anuales	
1 Atender los problemas que se presenten respecto de los asentamientos humanos irregulares en el estado, con propósito de proveer las medidas necesarias para que concluyan en la legal tenencia de la tierra y otorgue seguridad jurídica respecto del patrimonio familiar inmobiliario.	
2	
3	
4.....	
Estrategias	
1 Celebrar convenios de regularización entre propietarios y colonos	
2 Realizar Juicios colectivos	
3 Módulo de orientación e integración de expedientes individuales	
4 Firmas de escrituras	
5 Entrega de escrituras	
Metas	
1 Celebrar 3 convenios	
2 Obtener 5 sentencias favorables	
3 Integrar 3,000 expedientes	
4 Entregar 3,000 escrituras	
5	

Lo anterior, se acompaña de parámetros cuantificables e indicadores de desempeño. Lo que es congruente con el Plan Estatal de Desarrollo y los programas derivados del mismo. Esto se comprueba mediante una alineación de los programas presupuestarios con los objetivos y metas del Plan Estatal de Desarrollo y de los Programas Sectoriales y/o Especiales.

Artículo 6.- Las proyecciones de ingresos para el ejercicio fiscal 2024 y ejercicios posteriores, se presentan a continuación:

PROYECCIONES DE INGRESOS - LDF				
(PESOS)				
(CIFRAS NOMINALES)				
ENTIDAD PÚBLICA:	COMISIÓN ESTATAL PARA LA REGULARIZACIÓN DE LA TENENCIA DE LA TIERRA URBANA Y RÚSTICA EN COAHUILA			
EJERCICIO FISCAL:	2024			
Concepto	2024	2025	2026	2027

	(de Iniciativa de Ley)			
1. Ingresos de Libre Disposición (1=A+B+C+D+E+F+G+H+I+J+K+L)	\$8,186,852.53	\$8,637,129.42	\$9,112,171.54	\$9,613,340.97
A. Impuestos	\$0.00	\$0.00	\$0.00	\$0.00
B. Cuotas y Aportaciones de Seguridad Social	\$0.00	\$0.00	\$0.00	\$0.00
C. Contribuciones de Mejoras	\$0.00	\$0.00	\$0.00	\$0.00
D. Derechos	\$0.00	\$0.00	\$0.00	\$0.00
E. Productos	\$0.00	\$0.00	\$0.00	\$0.00
F. Aprovechamientos	\$0.00	\$0.00	\$0.00	\$0.00
G. Ingresos por Venta de Bienes, Prestación de Servicios y Otros Ingresos	\$8,186,852.53	\$8,637,129.42	\$9,112,171.54	\$9,613,340.97
H. Participaciones	\$0.00	\$0.00	\$0.00	\$0.00
I. Incentivos Derivados de la Colaboración Fiscal	\$0.00	\$0.00	\$0.00	\$0.00
J. Transferencias	\$0.00	\$0.00	\$0.00	\$0.00
K. Convenios	\$0.00	\$0.00	\$0.00	\$0.00
L. Otros Ingresos de Libre Disposición	\$0.00	\$0.00	\$0.00	\$0.00
2. Transferencias Federales Etiquetadas (2=A+B+C+D+E)	\$19,479,824.96	\$20,551,215.33	\$21,681,532.18	\$22,874,016.45
A. Aportaciones	\$0.00	\$0.00	\$0.00	\$0.00
B. Convenios	\$0.00	\$0.00	\$0.00	\$0.00
C. Fondos Distintos de Aportaciones	\$0.00	\$0.00	\$0.00	\$0.00
D. Transferencias, Subsidios y Subvenciones, y Pensiones y Jubilaciones	\$19,479,824.96	\$20,551,215.33	\$21,681,532.18	\$22,874,016.45
E. Otras Transferencias Federales Etiquetadas	\$0.00	\$0.00	\$0.00	\$0.00
3. Ingresos Derivados de Financiamientos (3=A)	\$0.00	\$0.00	\$0.00	\$0.00
A. Ingresos Derivados de Financiamientos	\$0.00	\$0.00	\$0.00	\$0.00
4. Total de Ingresos Proyectados (4=1+2+3)	\$27,666,677.49	\$29,188,344.75	\$30,793,703.71	\$32,487,357.42
Datos Informativos				
1. Ingresos Derivados de Financiamientos con Fuente de Pago de Recursos de Libre Disposición	\$0.00	\$0.00	\$0.00	\$0.00
2. Ingresos derivados de Financiamientos con Fuente de Pago de Transferencias Federales Etiquetadas	\$0.00	\$0.00	\$0.00	\$0.00

3. Ingresos Derivados de Financiamiento (3 = 1 + 2)	\$0.00	\$0.00	\$0.00	\$0.00

Artículo 7.- Los resultados de ingresos para el ejercicio fiscal 2023 y ejercicios anteriores, se presentan a continuación:

RESULTADOS DE INGRESOS - LDF				
(PESOS)				
ENTIDAD PÚBLICA:	COMISIÓN ESTATAL PARA LA REGULARIZACIÓN DE LA TENENCIA DE LA TIERRA URBANA Y RÚSTICA EN COAHUILA			
EJERCICIO FISCAL:	2024			
Concepto	2020	2021	2022	2023
1. Ingresos de Libre Disposición (1=A+B+C+D+E+F+G+H+I+J+K+L)	\$21,831,524.06	\$22,152,318.96	\$26,299,674.35	\$26,291,257.49
A. Impuestos	\$0.00	\$0.00	\$0.00	\$0.00
B. Cuotas y Aportaciones de Seguridad Social	\$0.00	\$0.00	\$0.00	\$0.00
C. Contribuciones de Mejoras	\$0.00	\$0.00	\$0.00	\$0.00
D. Derechos	\$0.00	\$0.00	\$0.00	\$0.00
E. Productos	\$0.00	\$0.00	\$0.00	\$0.00
F. Aprovechamientos	\$0.00	\$0.00	\$0.00	\$0.00
G. Ingresos por Venta de Bienes, Prestación de Servicios y Otros Ingresos	\$4,784,957.22	\$5,523,991.42	\$6,391,181.74	\$7,650,194.31
H. Participaciones	\$0.00	\$0.00	\$0.00	\$0.00
I. Incentivos Derivados de la Colaboración Fiscal	\$0.00	\$0.00	\$0.00	\$0.00
J. Transferencias	\$17,046,566.84	\$16,628,327.54	\$19,908,492.61	\$18,641,063.18
K. Convenios	\$0.00	\$0.00	\$0.00	\$0.00
L. Otros Ingresos de Libre Disposición	\$0.00	\$0.00	\$0.00	\$0.00
2. Transferencias Federales Etiquetadas (2=A+B+C+D+E)	\$0.00	\$0.00	\$0.00	\$0.00
A. Aportaciones	\$0.00	\$0.00	\$0.00	\$0.00
B. Convenios	\$0.00	\$0.00	\$0.00	\$0.00
C. Fondos Distintos de Aportaciones	\$0.00	\$0.00	\$0.00	\$0.00
D. Transferencias, Subsidios y Subvenciones, y Pensiones y Jubilaciones*	\$0.00	\$0.00	\$0.00	\$0.00
E. Otras Transferencias Federales Etiquetadas	\$0.00	\$0.00	\$0.00	\$0.00
3. Ingresos Derivados de Financiamientos (3=A)	\$0.00	\$0.00	\$0.00	\$0.00
A. Ingresos Derivados de Financiamientos	\$0.00	\$0.00	\$0.00	\$0.00
4. Total de Resultados de Ingresos (4=1+2+3)	\$21,831,524.06	\$22,152,318.96	\$26,299,674.35	\$26,291,257.49

Datos Informativos				
1. Ingresos Derivados de Financiamientos con Fuente de Pago de Recursos de Libre Disposición	\$0.00	\$0.00	\$0.00	\$0.00
2. Ingresos derivados de Financiamientos con Fuente de Pago de Transferencias Federales Etiquetadas	\$0.00	\$0.00	\$0.00	\$0.00
3. Ingresos Derivados de Financiamiento (3 = 1 + 2)	\$0.00	\$0.00	\$0.00	\$0.00

TRANSITORIOS

ARTÍCULO PRIMERO.- Este decreto surtirá efectos a partir de su aprobación.

ARTÍCULO SEGUNDO.- El presente decreto se publicará en la página de internet de la entidad.

ARTÍCULO TERCERO.- La entidad elaborará y difundirá a más tardar el 31 de enero de 2024, en su respectiva página de Internet el Calendario de Ingresos base mensual con los datos contenidos en el presente Presupuesto, en el formato establecido por el Consejo Nacional de Armonización Contable mediante la Norma para establecer la estructura del Calendario de Ingresos base mensual.

ARTÍCULO CUARTO.- La entidad elaborará y difundirá a más tardar el 31 de enero de 2024, en su respectiva página de Internet la información adicional a la iniciativa de la Ley de Ingresos con los datos contenidos en el presente Presupuesto, en el formato establecido por el Consejo Nacional de Armonización Contable mediante la Norma para armonizar la presentación de la información adicional a la iniciativa de la Ley de Ingresos.


Dado en Saltillo, Coahuila de Zaragoza, el día 30 de enero del año 2024.

**INTEGRANTES DEL ÓRGANO DE GOBIERNO DE LA COMISIÓN ESTATAL
PARA LA REGULARIZACIÓN DE LA TENENCIA DE LA TIERRA URBANA Y
RÚSTICA EN COAHUILA**


**Lic. Ángel Mahatma Sánchez Guajardo,
Secretario de Vivienda y Ordenamiento Territorial y
Presidente Ejecutivo del Consejo Directivo de la Comisión Estatal para la
Regularización de la Tenencia de la Tierra Urbana y Rústica en Coahuila**




**el Ing. Miguel Ángel Leal Reyes,
Director General de la Comisión y Secretario Técnico**



**Lic. Alejandro Luna Fernández,
Vocal Suplente del Titular de la Secretaría de Finanzas**



**Lic. Alberto Aguirre Villarreal,
Vocal Suplente del Titular de la Secretaría de Gobierno**




**Lic. Irma Guadalupe Morales Herrera,
Vocal Suplente del Titular de la Secretaría de Inclusión y Desarrollo Social**



**Arq. Sergio Mier Campos,
Director General del Instituto Registral y Catastral del Estado y Vocal Titular**



**Lic. Andrés Felipe Osuna Mancera,
Director General de la Comisión Estatal de Vivienda y Vocal Titular**



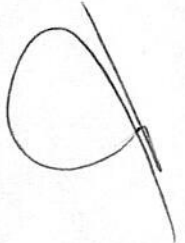
**Lic. Luz María Díez de Urdanivia Del Valle,
Presidenta del Colegio de Notarios y Vocal Titular**



**C.P. Rosa Velia López Davalos
Comisario designado por la Secretaría de Fiscalización y Rendición de
Cuentas**

Anexos

- La información adicional a la Iniciativa de la Ley de Ingresos.
- El calendario de ingresos base mensual.
- La información relativa a la evaluación más reciente del desempeño de los programas y políticas públicas.



COMISIÓN ESTATAL PARA LA REGULARIZACIÓN DE LA TENENCIA DE LA TIERRA URBANA Y RÚSTICA EN COAHUILA	Ingreso Estimado
Iniciativa de Ley de Ingresos para el Ejercicio Fiscal 2024	
Total	\$27,666,677.49
Impuestos	\$0.00
Impuestos Sobre los Ingresos	\$0.00
Impuestos Sobre el Patrimonio	\$0.00
Impuestos Sobre la Producción, el Consumo y las Transacciones	\$0.00
Impuestos al Comercio Exterior	\$0.00
Impuestos Sobre Nóminas y Asimilables	\$0.00
Impuestos Ecológicos	\$0.00
Accesorios de Impuestos	\$0.00
Otros Impuestos	\$0.00
Impuestos no Comprendidos en la Ley de Ingresos Vigente, Causados en Ejercicios Fiscales Anteriores Pendientes de Liquidación o Pago	\$0.00
Cuotas y Aportaciones de Seguridad Social	\$0.00
Aportaciones para Fondos de Vivienda	\$0.00
Cuotas para la Seguridad Social	\$0.00
Cuotas de Ahorro para el Retiro	\$0.00
Otras Cuotas y Aportaciones para la Seguridad Social	\$0.00
Accesorios de Cuotas y Aportaciones de Seguridad Social	\$0.00
Contribuciones de Mejoras	\$0.00
Contribuciones de Mejoras por Obras Públicas	\$0.00
Contribuciones de Mejoras no Comprendidas en la Ley de Ingresos Vigente, Causadas en Ejercicios Fiscales Anteriores Pendientes de Liquidación o Pago	\$0.00
Derechos	\$0.00
Derechos por el Uso, Goce, Aprovechamiento o Explotación de Bienes de Dominio Público	\$0.00
Derechos por Prestación de Servicios	\$0.00
Otros Derechos	\$0.00
Accesorios de Derechos	\$0.00
Derechos no Comprendidos en la Ley de Ingresos Vigente, Causados en Ejercicios Fiscales Anteriores Pendientes de Liquidación o Pago	\$0.00
Productos	\$0.00
Productos	\$0.00
Productos no Comprendidos en la Ley de Ingresos Vigente, Causados en Ejercicios Fiscales Anteriores Pendientes de Liquidación o Pago	\$0.00
Aprovechamientos	\$0.00
Aprovechamientos	\$0.00
Aprovechamientos Patrimoniales	\$0.00
Accesorios de Aprovechamientos	\$0.00
Aprovechamientos no Comprendidos en la Ley de Ingresos Vigente, Causados en Ejercicios Fiscales Anteriores Pendientes de Liquidación o Pago	\$0.00
Ingresos por Venta de Bienes, Prestación de Servicios y Otros Ingresos	\$8,186,852.53
Ingresos por Venta de Bienes y Prestación de Servicios de Instituciones Públicas de Seguridad Social	\$0.00
Ingresos por Venta de Bienes y Prestación de Servicios de Empresas Productivas del Estado	\$0.00
Ingresos por Venta de Bienes y Prestación de Servicios de Entidades Paraestatales y Fideicomisos No Empresariales y No Financieros	\$8,186,852.53
Ingresos por Venta de Bienes y Prestación de Servicios de Entidades Paraestatales Empresariales No Financieras con Participación Estatal Mayoritaria	\$0.00
Ingresos por Venta de Bienes y Prestación de Servicios de Entidades Paraestatales Empresariales Financieras Monetarias con Participación Estatal Mayoritaria	\$0.00
Ingresos por Venta de Bienes y Prestación de Servicios de Entidades Paraestatales Empresariales Financieras No Monetarias con Participación Estatal Mayoritaria	\$0.00

Ingresos por Venta de Bienes y Prestación de Servicios de Fideicomisos Financieros Públicos con Participación Estatal Mayoritaria	\$0.00
Ingresos por Venta de Bienes y Prestación de Servicios de los Poderes Legislativo y Judicial, y de los Órganos Autónomos	\$0.00
Otros Ingresos	\$0.00
Participaciones, Aportaciones, Convenios, Incentivos Derivados de la Colaboración Fiscal y Fondos Distintos de Aportaciones	\$0.00
Participaciones	\$0.00
Aportaciones	\$0.00
Convenios	\$0.00
Incentivos Derivados de la Colaboración Fiscal	\$0.00
Fondos Distintos de Aportaciones	\$0.00
Transferencias, Asignaciones, Subsidios y Subvenciones, y Pensiones y Jubilaciones	\$19,479,824.96
Transferencias y Asignaciones	\$19,479,824.96
Subsidios y Subvenciones	\$0.00
Pensiones y Jubilaciones	\$0.00
Transferencias del Fondo Mexicano del Petróleo para la Estabilización y el Desarrollo	\$0.00
Ingresos Derivados de Financiamientos	\$0.00
Endeudamiento Interno	\$0.00
Endeudamiento Externo	\$0.00
Financiamiento Interno	\$0.00

1.-Descripción de la evaluación	
1.1 Nombre de la evaluación: No aplica	
1.2 Fecha de inicio de la evaluación (dd/mm/aaaa): 01/01/2023	
1.3 Fecha de término de la evaluación (dd/mm/aaaa): 31/12/2023	
1.4 Nombre de la persona responsable de darle seguimiento a la evaluación y nombre de la unidad administrativa a la que pertenece:	
Nombre: Lic. Jesús Antonio Zamora Rodríguez	Unidad administrativa: Dirección de Evaluación y Seguimiento de Programas
1.5 Objetivo general de la evaluación: Medir los resultados obtenidos en relación a los indicadores propuestos	
1.6 Objetivos específicos de la evaluación: De los resultados obtenidos determinar la acciones a realizar para alcanzar las metas proyectadas	
1.7 Metodología utilizada en la evaluación: Medir las escrituras elaboradas y/o entregadas entre la proyectadas para determinar el avance de lo alcanzado en el ejercicio fiscal	
Instrumentos de recolección de información:	
Cuestionarios <input type="checkbox"/> Entrevistas <input type="checkbox"/> Formatos <input type="checkbox"/> Otros <input checked="" type="checkbox"/> Especifique: escrituras elaboradas y/o entregadas	
Descripción de las técnicas y modelos utilizados:	
Se determina el avance de la proyección alcanzada midiendo lo elaborado y entregado	
2. Principales Hallazgos de la evaluación	
2.1 Describir los hallazgos más relevantes de la evaluación:	
2.2 Señalar cuáles son las principales Fortalezas, Oportunidades, Debilidades y Amenazas (FODA), de acuerdo con los temas del programa, estrategia o instituciones.	
2.2.1 Fortalezas: Se otorga certeza jurídica sobre el patrimonio familiar, que deriva en plusvalía del predio a favor de sus poseedores	
2.2.2 Oportunidades: De proponer cambios en la legislación a favor de este programa para beneficio de los usuarios	
2.2.3 Debilidades: Falta de interés del usuario para involucrarse en el tramite y concluirlo	
2.2.4 Amenazas: La manipulación del programa para beneficio de particulares, situación económica de los usuarios del programa	

3. Conclusiones y recomendaciones de la evaluación
3.1 Describir brevemente las conclusiones de la evaluación: Se observa que de la proyección programada para el ejercicio no se obtienen las metas esperadas, ante la falta de interés de la ciudadanía, por desconocimiento de los beneficios de la escrituración o por la falta de recursos económicos para pagar impuestos municipales o federales.
3.2 Describir las recomendaciones de acuerdo a su relevancia:
1: Realizar campañas para concientizar e informar a la ciudadanía sobre el beneficio de contar con una propiedad regularizada.
2: Celebrar convenios de regularización a fin de conseguir beneficios a favor de los usuarios del programa
3: Realizar módulos de escrituración en los sectores mas vulnerables para acercar el programa a los poseedores de predios irregulares

4. Datos de la Instancia evaluadora
4.1 Nombre del coordinador de la evaluación: Lic. Jesús Antonio Zamora Rodríguez
4.2 Cargo: Director de Evaluación y Seguimiento de Programas
4.3 Institución a la que pertenece: CERTTURC
4.4 Principales colaboradores: Lic. Sigifredo López Cardona y Tec. Armando Flores Jasso
4.5 Correo electrónico del coordinador de la evaluación: jesusantonio.zamora@coahuila.gob.mx
4.6 Teléfono (con clave lada): (844) 410-27-27

5. Identificación del (los) programa(s)
5.1 Nombre del (los) programa(s) evaluado(s): Regularización de la Tenencia de la Tierra
5.2 Siglas: No Aplica
5.3 Ente público coordinador del (los) programa(s): CERTTURC
5.4 Poder público al que pertenece(n) el(los) programa(s):
Poder Ejecutivo <input type="checkbox"/> Poder Legislativo <input type="checkbox"/> Poder Judicial <input type="checkbox"/> Ente Autónomo <input checked="" type="checkbox"/>
5.5 Ámbito gubernamental al que pertenece(n) el(los) programa(s):
Federal <input type="checkbox"/> Estatal <input checked="" type="checkbox"/> Local <input type="checkbox"/>
5.6 Nombre de la(s) unidad(es) administrativa(s) y de (los) titular(es) a cargo del (los) programa(s):
5.6.1 Nombre(s) de la(s) unidad(es) administrativa(s) a cargo de (los) programa(s):
DIRECCION GENERAL, DIRECCION DE EVALUACION Y SEGUIMIENTO DE PROGRAMAS, DIRECCION JURIDICA, DIRECCION TECNICA, DIRECCION DE LEGALIZACION DE PREDIOS PARTICULARES, DIRECCION DE LEGALIZACION DE PREDIOS RUSTICOS, DIRECCION DE ADMINISTRACION, COORDINACIONES REGIONALES
5.6.2 Nombre(s) de (los) titular(es) de la(s) unidad(es) administrativa(s) a cargo de (los) programa(s) (nombre completo, correo electrónico y teléfono con clave lada):
Nombre: ING. MIGUEL ANGEL LEAL REYES
Unidad administrativa: DIRECCION GENERAL
Nombre: LIC. JESUS ANTONIO ZAMORA RODRIGUEZ
Unidad administrativa: DIRECCION DE EVALUACION Y SEGUIMIENTO DE PROGRAMAS
Nombre: LIC. JUAN MANUEL GUAJARDO HINOJOSA
Unidad administrativa: DIRECCION JURIDICA
Nombre: ING. PATRICIA REYES MARTINEZ
Unidad administrativa: DIRECCION TECNICA

Nombre: LIC. EMANUEL ESPARZA GALLEGOS	Unidad administrativa: DIRECCIÓN DE LEGALIZACION DE PREDIOS PARTICULARES
Nombre: LIC. DIANA LAURA RODRIGUEZ MARTINEZ	Unidad administrativa: DIRECCIÓN DE LEGALIZACION DE PREDIOS RUSTICOS
Nombre: C.P. CLAUDIA SORIA AGUILAR	Unidad administrativa: DIRECCION DE ADMINISTRACION
Nombre: LIC. ELSA CATALINA RIVERA CORONADO	Unidad administrativa: COORDINACION SURESTE
Nombre: ING. ERNESTO FABIO CHAPA HIDROGO	Unidad administrativa: COORDINACION LAGUNA
Nombre: LIC. JAVIER GONZALEZ GONZALEZ	Unidad administrativa: COORDINACION CENTRO
Nombre: ARQ. ELIER SANDOVAL FERNANDEZ	Unidad administrativa: COORDINACION CARBONIFERA
Nombre: LIC. JOSE FORTUNATO TREJO GUTIERREZ	Unidad administrativa: COORDINACION CINCO MANANTIALES Y ACUÑA
Nombre: LIC. MAURO ALCIDE ORNELAS GUTIERREZ	Unidad administrativa: COORDINACION NORTE

6. Datos de Contratación de la Evaluación

6.1 Tipo de contratación: No Aplica

6.1.1 Adjudicación Directa ___ 6.1.2 Invitación a tres ___ 6.1.3 Licitación Pública Nacional ___

6.1.4 Licitación Pública Internacional ___ 6.1.5 Otro: (Señalar) x Evaluación Interna

6.2 Unidad administrativa responsable de contratar la evaluación: No aplica

6.3 Costo total de la evaluación: \$ No Aplica

6.4 Fuente de Financiamiento : No Aplica

7. Difusión de la evaluación

7.1 Difusión en internet de la evaluación: <http://www.certturccoahuila.gob.mx>

7.2 Difusión en internet del formato: http://www.coahuilatransparente.gob.mx/articulos/otrainfo_dependencia.cfm?dep=CERTUC

Handwritten signatures and initials are present on the right side of the page, including a large signature and several smaller initials.