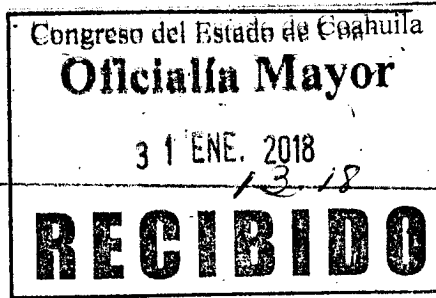


Gobierno del Estado



Coahuila de Zaragoza

CERTTURC



Saltillo, Coahuila de Zaragoza; a 30 de enero de 2018.

DIPUTADO SAMUEL RODRÍGUEZ MARTÍNEZ.  
PRESIDENTE DE LA JUNTA DE GOBIERNO DEL  
CONGRESO DEL ESTADO.  
PRESENTE.

Oficio DG/090/2018

En cumplimiento al artículo 11, párrafo primero de la Ley de Rendición de Cuentas y Fiscalización Superior para el Estado de Coahuila de Zaragoza, tengo a bien presentar ante esa H. Autoridad, el informe de avance de gestión correspondiente al cuarto trimestre del 2017 comprendido del 01 de octubre al 31 de diciembre del 2017.

Este informe contiene los estados financieros que muestran y soportan que las operaciones se hayan realizado en congruencia con los Presupuestos de Ingresos y de Egresos autorizados para el ejercicio 2017.

En mérito de lo anterior, solicito se me tenga por presentado en tiempo y forma la información requerida en la Ley invocada.


ATENTAMENTE  
"SUFRAGIO EFECTIVO. NO REELECCIÓN"  
EL DIRECTOR GENERAL

MIGUEL ÁNGEL DEAL REYES



COMISIÓN ESTATAL  
PARA LA REGULARIZACIÓN DE LA TENENCIA  
DE LA TIERRA RÚSTICA

c.c. Lic. Blas Jose Flores Dávila.- Secretario de Finanzas  
c.c. Lic. Teresa Guajardo Berlanga.- Secretaria de Fiscalización y Rendición de Cuentas  
c.c. Biol. Eglantina Canales Gutierrez.- Secretaria de Medio Ambiente y Desarrollo Urbano  
c.c. Archivo  
MALR/csa



COMISION ESTATAL  
PARA LA REGULARIZACIÓN  
DE LA TENENCIA DE LA TIERRA  
URBANA Y RUSTICA EN COAHUILA

# **AVANCE DE GESTIÓN 4TO. TRIMESTRE DE 2017**

## **I.- INFORMACIÓN CONTABLE**

## I.- INFORMACIÓN CONTABLE

- Estado de situación financiera al 31 de diciembre de 2017.
- Estado de actividades del cuarto trimestre de 2017.
- Estado de actividades acumulado del 01 de enero al 31 de diciembre de 2017.
- Estado de variación en la hacienda pública del cuarto trimestre de 2017.
- Estado de cambios en la situación financiera del cuarto trimestre de 2017.
- Estado de flujos de efectivo del cuarto trimestre de 2017.
- Estado analítico del activo del cuarto trimestre de 2017.
- Estado analítico de la deuda y otros pasivos, del cuarto trimestre de 2017.
- Informe Sobre Pasivos Contingentes al cuarto trimestre de 2017.
- Notas de desglose a los estados financieros.
- Notas de memoria a los estados financieros del 01 de enero al 31 de diciembre de 2017.
- Notas de Gestión administrativa a los estados financieros
- Balanza de comprobación detallada al cuarto nivel del cuarto trimestre de 2017.
- Balanza de comprobación detallada al cuarto nivel, acumulada del 01 de enero al 31 de diciembre de 2017.
- Dictamen de los profesionales de auditoría independientes o, en su caso, una declaratoria de las instancias de control competentes.



COMISION ESTATAL PARA LA REGULARIZACION DE LA TENENCIA DE LA TIERRA URBANA Y RUSTICA EN COAHUILA

Estado de Situación Financiera  
Al 31 de diciembre de 2017 y 2016

ACTIVO	2017	2016	PASIVO	2017	2016
<b>Activo Circulante</b>			<b>Pasivo Circulante</b>		
Efectivo y Equivalentes	5,217,933.52	3,499,157.18	Cuentas por Pagar a Corto Plazo	2,297,920.52	2,628,730.05
Derechos a Recibir Efectivo o Equivalentes	2,232,147.53	2,471,044.83	Documentos por Pagar a Corto Plazo	1,135,762.77	1,182,062.25
Derechos a Recibir Bienes o Servicios	34,426.16	4,380.56	Porción a Corto Plazo de la Deuda Pública a Largo Plazo	0.00	0.00
Inventarios	3,272,838.60	3,667,472.92	Titulos y Valores a Corto Plazo	0.00	0.00
Almacenes	0.00	0.00	Pasivos Difendos a Corto Plazo	0.00	0.00
Estimación por Pérdida o Deterioro de Activos Circulantes	0.00	0.00	Fondos y Bienes de Terceros en Garantía y/o Administración a Corto Plazo	0.00	0.00
Otros Activos Circulantes	0.00	0.00	Provisiones a Corto Plazo	0.00	0.00
<b>Total de Activos Circulantes</b>	<b>10,757,345.81</b>	<b>9,642,055.49</b>	Otros Pasivos a Corto Plazo	29,437.00	10,167.00
			<b>Total de Pasivos Circulantes</b>	<b>3,463,120.29</b>	<b>3,820,959.30</b>
<b>Activo No Circulante</b>			<b>Pasivo No Circulante</b>		
Inversiones Financieras a Largo Plazo	0.00	0.00	Cuentas por Pagar a Largo Plazo	0.00	0.00
Derechos a Recibir Efectivo o Equivalentes a Largo Plazo	0.00	0.00	Documentos por Pagar a Largo Plazo	3,827,433.42	3,284,969.44
Bienes Inmuebles, Infraestructura y Construcciones en Proceso	0.00	0.00	Deuda Pública a Largo Plazo	0.00	0.00
Bienes Muebles	2,178,442.11	2,202,296.18	Pasivos Difendos a Largo Plazo	0.00	0.00
Activos Intangibles	4,094.80	0.00	Fondos y Bienes de Terceros en Garantía y/o en Administración a Largo Plazo	0.00	0.00
Depreciación, Deterioro y Amortización Acumulada de Bienes	-1,757,684.07	0.00	Provisiones a Largo Plazo	0.00	0.00
Activos Difendos	0.00	0.00			
Estimación por Pérdida o Deterioro de Activos no Circulantes	0.00	0.00	<b>Total de Pasivos No Circulantes</b>	<b>3,827,433.42</b>	<b>3,284,969.44</b>
Otros Activos no Circulantes	0.00	0.00			
<b>Total de Activos No Circulantes</b>	<b>424,852.84</b>	<b>2,202,296.18</b>	<b>Total del Pasivo</b>	<b>7,290,553.71</b>	<b>7,105,928.74</b>
<b>Total del Activo</b>	<b>11,182,198.65</b>	<b>11,844,351.67</b>			
			<b>HACIENDA PÚBLICA/PATRIMONIO</b>		
			<b>Hacienda Pública/Patrimonio Contribuido</b>	<b>3,249,688.60</b>	<b>5,623,313.90</b>
			Aportaciones	3,249,688.60	5,623,313.90
			Donaciones de Capital	0.00	0.00
			Actualización de la Hacienda Pública/Patrimonio	0.00	0.00
			<b>Hacienda Pública/Patrimonio Generado</b>	<b>641,956.34</b>	<b>-884,890.97</b>
			Resultados del Ejercicio (Ahorro/Desahorro)	1,294,528.10	-137,512.75
			Resultados de Ejercicios Anteriores	-909,202.10	-747,378.22
			Revalúos	0.00	0.00
			Reservas	0.00	0.00
			Rectificaciones de Resultados de Ejercicios Anteriores	256,630.34	0.00
			<b>Exceso o Insuficiencia en la Actualización de la Hacienda Pública/Patrimonio</b>	<b>0.00</b>	<b>0.00</b>
			Resultado por Posición Monetaria	0.00	0.00
			Resultado por Tenencia de Activos no Monetarios	0.00	0.00
			<b>Total Hacienda Pública/Patrimonio</b>	<b>3,891,644.94</b>	<b>4,738,422.93</b>
			<b>Total del Pasivo y Hacienda Pública/Patrimonio</b>	<b>11,182,198.65</b>	<b>11,844,351.67</b>

Nota de Gestión Administrativa 17

De conformidad con la nota de gestión administrativa número 17 la Información Contable deberá estar firmada en cada página de la misma e incluir al final la siguiente leyenda: "Bajo protesta de decir verdad declaramos que los Estados Financieros y sus notas, son razonablemente correctos y son responsabilidad del emisor"

ING. MIGUEL ÁNGEL LÓPEZ REYES  
DIRECTOR GENERAL

C.P. CLAUDIA SORIA AGUILAR  
DIRECTORA DE ADMINISTRACIÓN





COMISION ESTATAL PARA LA REGULARIZACION DE LA TENENCIA DE LA TIERRA URBANA Y RUSTICA EN COAHUILA		
Estado de Actividades		
Del 01 de octubre al 31 de diciembre de 2017 y 2016		
	2017	2016
<b>INGRESOS Y OTROS BENEFICIOS</b>		
<b>Ingresos de la Gestión</b>	<b>1,186,297.06</b>	<b>989,577.28</b>
Impuestos	0.00	0.00
Cuotas y Aportaciones de Seguridad Social	0.00	0.00
Contribuciones de Mejoras	0.00	0.00
Derechos	0.00	0.00
Productos de Tipo Corriente	0.00	0.00
Aprovechamientos de Tipo Corriente	0.00	0.00
Ingresos por Venta de Bienes y Servicios	1,186,297.06	989,577.28
Ingresos no Comprendidos en las Fracciones de la Ley de Ingresos Causados en Ejercicios Fiscales Anteriores Pendientes de Liquidación o Pago	0.00	0.00
<b>Participaciones, Aportaciones, Transferencias, Asignaciones, Subsidios y Otras Ayudas</b>	<b>5,944,564.34</b>	<b>4,394,837.48</b>
Participaciones y Aportaciones	0.00	4,394,837.48
Transferencia, Asignaciones, Subsidios y Otras Ayudas	5,944,564.34	0.00
<b>Otros Ingresos y Beneficios</b>	<b>126,136.36</b>	<b>170,928.25</b>
Ingresos Financieros	75,521.56	21,628.16
Incremento por Variación de Inventarios	0.00	0.00
Disminución del Exceso de Estimaciones por Pérdida o Deterioro u Obsolescencia	0.00	0.00
Disminución del Exceso de Provisiones	0.00	0.00
Otros Ingresos y Beneficios Varios	50,614.80	149,300.09
<b>Total de Ingresos y Otros Beneficios</b>	<b>7,286,997.76</b>	<b>5,555,343.01</b>
<b>GASTOS Y OTRAS PÉRDIDAS</b>		
<b>Gastos de Funcionamiento</b>	<b>7,140,304.90</b>	<b>6,754,217.83</b>
Servicios Personales	6,379,381.39	6,139,956.65
Materiales y Suministros	168,367.48	139,174.53
Servicios Generales	592,556.03	475,086.65
<b>Transferencia, Asignaciones, Subsidios y Otras Ayudas</b>	<b>1,940.00</b>	<b>0.00</b>
Transferencias Internas y Asignaciones al Sector Público	0.00	0.00
Transferencias al Resto del Sector Público	0.00	0.00
Subsidios y Subvenciones	0.00	0.00
Ayudas Sociales	1,940.00	0.00
Pensiones y Jubilaciones	0.00	0.00
Transferencias a Fideicomisos, Mandatos y Contratos Análogos	0.00	0.00
Transferencias a la Seguridad Social	0.00	0.00
Donativos	0.00	0.00
Transferencias al Exterior	0.00	0.00
<b>Participaciones y Aportaciones</b>	<b>0.00</b>	<b>0.00</b>
Participaciones	0.00	0.00
Aportaciones	0.00	0.00
Convenios	0.00	0.00
<b>Intereses, Comisiones y Otros Gastos de la Deuda Pública</b>	<b>0.00</b>	<b>0.00</b>
Intereses de la Deuda Pública	0.00	0.00
Comisiones de la Deuda Pública	0.00	0.00
Gastos de la Deuda Pública	0.00	0.00
Costo por Coberturas	0.00	0.00
Apoyos Financieros	0.00	0.00
<b>Otros Gastos y Pérdidas Extraordinarias</b>	<b>242,426.73</b>	<b>0.00</b>
Estimaciones, Depreciaciones, Deterioros, Obsolescencia y Amortizaciones	242,426.73	0.00
Provisiones	0.00	0.00
Disminución de Inventarios	0.00	0.00
Aumento por Insuficiencia de Estimaciones por Pérdida o Deterioro u Obsolescencia	0.00	0.00
Aumento por Insuficiencia de Provisiones	0.00	0.00
Otros Gastos	0.00	0.00
<b>Inversión Pública</b>	<b>0.00</b>	<b>0.00</b>
Inversión Pública no Capitalizable	0.00	0.00
<b>Total de Gastos y Otras Pérdidas</b>	<b>7,384,671.63</b>	<b>6,754,217.83</b>
<b>Resultados del Ejercicio (Ahorro/Desahorro)</b>	<b>-127,673.87</b>	<b>-1,198,874.82</b>

\*No se incluyen: Utilidades e Intereses. Por regla de presentación se revelan como Ingresos Financieros.

**Nota de Gestión Administrativa 17**

De conformidad con la nota de gestión administrativa número 17 la Información Contable deberá estar firmada en cada página de la misma e incluir al final la siguiente leyenda: "Bajo protesta de decir verdad declaramos que los Estados Financieros y sus notas, son razonablemente correctos y son responsabilidad del emisor"

ING. MIGUEL ÁNGEL LEÓN REYES  
DIRECTOR GENERAL

C.P. CLAUDIA SORIA AGUILAR  
DIRECTORA DE ADMINISTRACIÓN



COMISION ESTATAL PARA LA REGULARIZACION DE LA TENENCIA DE LA TIERRA URBANA Y RUSTICA EN COAHUILA		
Estado de Actividades		
Del 01 de enero al 31 de diciembre de 2017 y 2016		
	2017	2016
<b>INGRESOS Y OTROS BENEFICIOS</b>		
<b>Ingresos de la Gestión</b>	<b>5,053,773.00</b>	<b>3,195,120.66</b>
Impuestos	0.00	0.00
Cuotas y Aportaciones de Seguridad Social	0.00	0.00
Contribuciones de Mejoras	0.00	0.00
Derechos	0.00	0.00
Productos de Tipo Corriente	0.00	0.00
Aprovechamientos de Tipo Corriente	0.00	0.00
Ingresos por Venta de Bienes y Servicios	5,053,773.00	3,195,120.66
Ingresos no Comprendidos en las Fracciones de la Ley de Ingresos Causados en Ejercicios Fiscales Anteriores Pendientes de Liquidación o Pago	0.00	0.00
<b>Participaciones, Aportaciones, Transferencias, Asignaciones, Subsidios y Otras Ayudas</b>	<b>17,081,090.66</b>	<b>16,755,261.61</b>
Participaciones y Aportaciones	0.00	0.00
Transferencia, Asignaciones, Subsidios y Otras Ayudas	17,081,090.66	16,755,261.61
<b>Otros Ingresos y Beneficios</b>	<b>715,386.86</b>	<b>576,146.74</b>
Ingresos Financieros	252,161.49	80,035.38
Incremento por Variación de Inventarios	0.00	0.00
Disminución del Exceso de Estimaciones por Pérdida o Deterioro u Obsolescencia	0.00	0.00
Disminución del Exceso de Provisiones	0.00	0.00
Otros ingresos y Beneficios Varios	463,224.37	496,111.36
<b>Total de Ingresos y Otros Beneficios</b>	<b>22,850,249.52</b>	<b>20,526,529.01</b>
<b>GASTOS Y OTRAS PÉRDIDAS</b>		
<b>Gastos de Funcionamiento</b>	<b>21,288,566.91</b>	<b>20,664,041.76</b>
Servicios Personales	18,607,393.82	18,195,591.31
Materiales y Suministros	656,568.97	590,811.19
Servicios Generales	2,024,604.12	1,877,639.26
<b>Transferencia, Asignaciones, Subsidios y Otras Ayudas</b>	<b>21,060.00</b>	<b>0.00</b>
Transferencias Internas y Asignaciones al Sector Público	0.00	0.00
Transferencias al Resto del Sector Público	0.00	0.00
Subsidios y Subvenciones	0.00	0.00
Ayudas Sociales	21,060.00	0.00
Pensiones y Jubilaciones	0.00	0.00
Transferencias a Fideicomisos, Mandatos y Contratos Análogos	0.00	0.00
Transferencias a la Seguridad Social	0.00	0.00
Donativos	0.00	0.00
Transferencias al Exterior	0.00	0.00
<b>Participaciones y Aportaciones</b>	<b>0.00</b>	<b>0.00</b>
Participaciones	0.00	0.00
Aportaciones	0.00	0.00
Convenios	0.00	0.00
<b>Intereses, Comisiones y Otros Gastos de la Deuda Pública</b>	<b>0.00</b>	<b>0.00</b>
Intereses de la Deuda Pública	0.00	0.00
Comisiones de la Deuda Pública	0.00	0.00
Gastos de la Deuda Pública	0.00	0.00
Costo por Coberturas	0.00	0.00
Apoyos Financieros	0.00	0.00
<b>Otros Gastos y Pérdidas Extraordinarias</b>	<b>246,094.51</b>	<b>-0.00</b>
Estimaciones, Depreciaciones, Deterioros, Obsolescencia y Amortizaciones	246,094.51	0.00
Provisiones	0.00	0.00
Disminución de Inventarios	0.00	0.00
Aumento por Insuficiencia de Estimaciones por Pérdida o Deterioro u Obsolescencia	0.00	0.00
Aumento por Insuficiencia de Provisiones	0.00	0.00
Otros Gastos	0.00	0.00
<b>Inversión Pública</b>	<b>0.00</b>	<b>0.00</b>
Inversión Pública no Capitalizable	0.00	0.00
<b>Total de Gastos y Otras Pérdidas</b>	<b>21,558,721.42</b>	<b>20,664,041.76</b>
<b>Resultados del Ejercicio (Ahorro/Desahorro)</b>	<b>1,294,528.10</b>	<b>-137,512.75</b>

\*No se incluyen: Utilidades e Intereses. Por regla de presentación se revelan como Ingresos Financieros.

**Nota de Gestión Administrativa 17**

De conformidad con la nota de gestión administrativa número 17 la Información Contable deberá estar firmada en cada página de la misma e incluir al final la siguiente leyenda: "Bajo protesta de decir verdad declaramos que los Estados Financieros y sus notas son razonablemente correctos y son responsabilidad del emisor"

ING. MIGUEL ÁNGEL LEÓN REYES  
DIRECTOR GENERAL

C.P. CLAUDIA SORIA AGUILAR  
DIRECTORA DE ADMINISTRACIÓN



COMISION ESTATAL PARA LA REGULARIZACION DE LA TENENCIA DE LA TIERRA URBANA Y RUSTICA EN COAHUILA

Estado de Variación en la Hacienda Pública

Del 01 de octubre al 31 de diciembre de 2017

Concepto	Hacienda Pública/ Patrimonio Contribuido	Hacienda Pública/ Patrimonio Generado de Ejercicio Anteriores	Hacienda Pública/ Patrimonio Generado del Ejercicio	Ajustes por Cambios de Valor	Total
Rectificaciones de Resultados de ejercicios anteriores	0.00	0.00	0.00	0.00	0.00
Patrimonio Neto inicial Ajustado del Ejercicio	5,623,313.90	-747,378.22	-137,512.75	0.00	4,738,422.93
Aportaciones	-2,373,625.30	0.00	0.00	0.00	-2,373,625.30
Donaciones de Capital	0.00	0.00	0.00	0.00	0.00
Actualización de la Hacienda Pública/ Patrimonio	0.00	0.00	0.00	0.00	0.00
Variaciones de la Hacienda Pública/Patrimonio Neto del Ejercicio	0.00	94,806.46	1,559,714.72	0.00	1,654,521.18
Resultados del Ejercicio (Ahorro/Desahorro)	0.00	0.00	1,559,714.72	0.00	1,559,714.72
Resultados de Ejercicios Anteriores	0.00	94,806.46	0.00	0.00	94,806.46
Revalúos	0.00	0.00	0.00	0.00	0.00
Reservas	0.00	0.00	0.00	0.00	0.00
Hacienda Pública/ Patrimonio Neto Final al 30 de septiembre de 2017	3,249,688.60	-652,571.76	1,422,201.97	0.00	4,019,318.81
Cambios de la Hacienda Pública/Patrimonio Neto del Ejercicio 2017	0.00	0.00	0.00	0.00	0.00
Aportaciones	0.00	0.00	0.00	0.00	0.00
Donaciones de Capital	0.00	0.00	0.00	0.00	0.00
Actualización de la Hacienda Pública/Patrimonio	0.00	0.00	0.00	0.00	0.00
Variaciones de la Hacienda Pública/Patrimonio Neto del Ejercicio	0.00	0.00	-127,673.87	0.00	-127,673.87
Resultados del Ejercicio (Ahorro/Desahorro)	0.00	0.00	-127,673.87	0.00	-127,673.87
Resultados de Ejercicios Anteriores	0.00	0.00	0.00	0.00	0.00
Revalúos	0.00	0.00	0.00	0.00	0.00
Reservas	0.00	0.00	0.00	0.00	0.00
Saldo Neto en la Hacienda Pública/Patrimonio al 31 de diciembre de 2017	3,249,688.60	-652,571.76	1,294,528.10	0.00	3,891,644.94

Nota de Gestión Administrativa 17

De conformidad con la nota de gestión administrativa número 17 la Información Contable deberá estar firmada en cada página de la misma e incluir al final la siguiente leyenda: "Bajo protesta de decir verdad declaramos que los Estados Financieros y sus notas, son razonablemente correctos y son responsabilidad del emisor"

ING. MIGUEL ANGEL LEAL REYES  
DIRECTOR GENERAL

C.P. CLAUDIA SORIA AGUILAR  
DIRECTORA DE ADMINISTRACIÓN





COMISION ESTATAL PARA LA REGULARIZACION DE LA TENENCIA DE LA TIERRA URBANA Y RUSTICA EN COAHUILA

Estado de Cambios en la Situación Financiera  
Del 01 de octubre al 31 de diciembre de 2017

	Origen	Aplicación
<b>ACTIVO</b>	<b>728,464.83</b>	<b>0.00</b>
<b>Activo Circulante</b>	<b>486,038.10</b>	<b>0.00</b>
Efectivo y Equivalentes	450,923.01	0.00
Derechos a Recibir Efectivo o Equivalentes	28,640.57	0.00
Derechos a Recibir Bienes o Servicios	6,424.52	0.00
Inventarios	50.00	0.00
Almacenes	0.00	0.00
Estimación por Pérdida o Deterioro de Activos Circulantes	0.00	0.00
Otros Activos Circulantes	0.00	0.00
<b>Activo No Circulante</b>	<b>242,426.73</b>	<b>0.00</b>
Inversiones Financieras a Largo Plazo	0.00	0.00
Derechos a Recibir Efectivo o Equivalentes a Largo Plazo	0.00	0.00
Bienes Inmuebles, Infraestructura y Construcciones en Proceso	0.00	0.00
Bienes Muebles	0.00	0.00
Activos Intangibles	0.00	0.00
Depreciación, Deterioro y Amortización Acumulada de Bienes	242,426.73	0.00
Activos Diferidos	0.00	0.00
Estimación por Pérdida o Deterioro de Activos no Circulantes	0.00	0.00
Otros Activos no Circulantes	0.00	0.00
<b>PASIVO</b>	<b>59,944.53</b>	<b>660,735.49</b>
<b>Pasivo Circulante</b>	<b>0.00</b>	<b>660,735.49</b>
Cuentas por Pagar a Corto Plazo	0.00	514,571.80
Documentos por Pagar a Corto Plazo	0.00	118,709.12
Porción a Corto Plazo de la Deuda Pública a Largo Plazo	0.00	0.00
Títulos y Valores a Corto Plazo	0.00	0.00
Pasivos Diferidos a Corto Plazo	0.00	0.00
Fondos y Bienes de Terceros en Garantía y/o Administración a Corto Plazo	0.00	0.00
Provisiones a Corto Plazo	0.00	0.00
Otros Pasivos a Corto Plazo	0.00	27,454.57
<b>Pasivo No Circulante</b>	<b>59,944.53</b>	<b>0.00</b>
Cuentas por Pagar a Largo Plazo	0.00	0.00
Documentos por Pagar a Largo Plazo	59,944.53	0.00
Deuda Pública a Largo Plazo	0.00	0.00
Pasivos Diferidos a Largo Plazo	0.00	0.00
Fondos y Bienes de Terceros en Garantía y/o en Administración a Largo Plazo	0.00	0.00
Provisiones a Largo Plazo	0.00	0.00
<b>HACIENDA PUBLICA/PATRIMONIO</b>	<b>0.00</b>	<b>127,673.87</b>
<b>Hacienda Pública/Patrimonio Contribuido</b>	<b>0.00</b>	<b>0.00</b>
Aportaciones	0.00	0.00
Donaciones de Capital	0.00	0.00
Actualización de la Hacienda Pública/Patrimonio	0.00	0.00
<b>Hacienda Pública/Patrimonio Generado</b>	<b>0.00</b>	<b>127,673.87</b>
Resultados del Ejercicio (Ahorro/ Desahorro)	0.00	127,673.87
Resultados de Ejercicios Anteriores	0.00	0.00
Revalúos	0.00	0.00
Reservas	0.00	0.00
Rectificaciones de Resultados de Ejercicios Anteriores	0.00	0.00
<b>Exceso o Insuficiencia en la Actualización de la Hacienda Pública/Patrimonio</b>	<b>0.00</b>	<b>0.00</b>
Resultado por Posición Monetaria	0.00	0.00
Resultado por Tenencia de Activos no Monetarios	0.00	0.00

Nota de Gestión Administrativa 17

De conformidad con la nota de gestión administrativa número 17 la Información Contable deberá estar firmada en cada página de la misma e incluir al final la siguiente leyenda: "Bajo protesta de decir verdad declaramos que los Estados Financieros y sus notas, son razonablemente correctos y son responsabilidad del emisor"

ING. MIGUEL ÁNGEL LEAL REYES  
DIRECTOR GENERAL

C.P. CLAUDIA SORIA AGUIRRE  
DIRECTORA DE ADMINISTRACIÓN



COMISION ESTATAL PARA LA REGULARIZACION DE LA TENENCIA DE LA TIERRA URBANA Y RUSTICA EN COAHUILA		
Estado de Flujos de Efectivo		
Del 01 de octubre al 31 de diciembre de 2017 y 2018		
Concepto	2017	2018
<b>Flujos de Efectivo de las Actividades de Operación</b>		
<b>Origen</b>	<b>7,256,997.76</b>	<b>5,555,343.01</b>
Impuestos	0.00	0.00
Cuotas y Aportaciones de Seguridad Social	0.00	0.00
Contribuciones de mejoras	0.00	0.00
Derechos	0.00	0.00
Productos de Tipo Corriente	0.00	0.00
Aprovechamientos de Tipo Corriente	0.00	0.00
Ingresos por Venta de Bienes y Servicios	1,186,297.06	989,577.28
Ingresos no Comprendidos en las Fracciones de la Ley de Ingresos Causados en Ejercicios Fiscales Anteriores Pendientes de Liquidación o Pago	0.00	0.00
Participaciones y Aportaciones	0.00	4,394,837.48
Transferencias, Asignaciones y Subsidios y Otras Ayudas	5,944,564.34	0.00
Otros Orígenes de Operación	126,136.36	170,928.25
<b>Aplicación</b>	<b>7,384,671.63</b>	<b>6,754,217.83</b>
Servicios Personales	6,379,381.39	6,139,956.65
Materiales y Suministros	168,367.48	139,174.53
Servicios Generales	592,556.03	475,086.65
Transferencias Internas y Asignaciones al Sector Público	0.00	0.00
Transferencias al resto del Sector Público	0.00	0.00
Subsidios y Subvenciones	0.00	0.00
Ayudas Sociales	1,940.00	0.00
Pensiones y Jubilaciones	0.00	0.00
Transferencias a Fideicomisos, Mandatos y Contratos Análogos	0.00	0.00
Transferencias a la Seguridad Social	0.00	0.00
Donativos	0.00	0.00
Transferencias al Exterior	0.00	0.00
Participaciones	0.00	0.00
Aportaciones	0.00	0.00
Convenios	0.00	0.00
Otras Aplicaciones de Operación	242,426.73	0.00
<b>Flujos Netos de Efectivo por Actividades de Operación</b>	<b>-127,673.87</b>	<b>-1,198,874.82</b>
<b>Flujos de Efectivo de las Actividades de Inversión</b>		
<b>Origen</b>	<b>242,426.73</b>	<b>0.00</b>
Bienes Inmuebles, Infraestructura y Construcciones en Proceso	0.00	0.00
Bienes Muebles	0.00	0.00
Otros Orígenes de Inversión	242,426.73	0.00
<b>Aplicación</b>	<b>0.00</b>	<b>216,050.00</b>
Bienes Inmuebles, Infraestructura y Construcciones en Proceso	0.00	0.00
Bienes Muebles	0.00	216,050.00
Otras Aplicaciones de Inversión	0.00	0.00
<b>Flujos Netos de Efectivo por Actividades de Inversión</b>	<b>242,426.73</b>	<b>-216,050.00</b>
<b>Flujo de Efectivo de las Actividades de Financiamiento</b>		
<b>Origen</b>	<b>95,059.62</b>	<b>2,031,760.86</b>
Endeudamiento Neto	59,944.53	579,909.56
Interno	59,944.53	579,909.56
Externo	0.00	0.00
Otros Orígenes de Financiamiento	35,115.09	1,451,851.30
<b>Aplicación</b>	<b>660,735.49</b>	<b>2,637.14</b>
Servicios de la Deuda	660,735.49	360.00
Interno	660,735.49	360.00
Externo	0.00	0.00
Otras Aplicaciones de Financiamiento	0.00	2,277.14
<b>Flujos netos de Efectivo por Actividades de Financiamiento</b>	<b>-565,675.87</b>	<b>2,029,123.72</b>
<b>Incremento/Diiminución Neta en el Efectivo y Equivalentes al Efectivo</b>	<b>-450,923.01</b>	<b>614,198.90</b>
<b>Efectivo y Equivalentes al Efectivo al Inicio del Ejercicio</b>	<b>5,668,856.53</b>	<b>2,884,958.28</b>
<b>Efectivo y Equivalentes al Efectivo al Final del Ejercicio</b>	<b>5,217,933.52</b>	<b>3,499,157.18</b>

Nota de Gestión Administrativa 17

De conformidad con la nota de gestión administrativa número 17 la Información Contable deberá estar firmada en cada página de la misma e incluir al final la siguiente leyenda: "Bajo protesta de decir verdad declaramos que los Estados Financieros y sus notas, son razonablemente correctos y son responsabilidad del emisor"

ING. MIGUEL ANGE LAL REYES  
DIRECTOR GENERAL

C.P. CLAUDIA SORIA AGUILAR  
DIRECTORA DE ADMINISTRACIÓN



COMISION ESTATAL PARA LA REGULARIZACION DE LA TENENCIA DE LA TIERRA URBANA Y RUSTICA EN COAHUILA

Estado Analítico del Activo

Del 01 de octubre al 31 de diciembre de 2017

Concepto	Saldo Inicial 1	Cargos del Periodo 2	Abonos del Periodo 3	Saldo Final 4 (1+2-3)	Variación del Periodo (4-1)
<b>ACTIVO</b>	<b>11,910,663.48</b>	<b>21,440,648.57</b>	<b>22,169,113.40</b>	<b>11,182,198.65</b>	<b>-728,464.83</b>
<b>Activo Circulante</b>	<b>11,243,383.91</b>	<b>21,440,648.57</b>	<b>21,926,686.67</b>	<b>10,757,345.81</b>	<b>-486,038.10</b>
Efectivo y Equivalentes	5,668,856.53	13,327,183.34	13,778,106.35	5,217,933.52	-450,923.01
Derechos a Recibir Efectivo o Equivalentes	2,260,788.10	8,094,996.63	8,123,637.20	2,232,147.53	-28,640.57
Derechos a Recibir Bienes o Servicios	40,850.68	17,868.60	24,293.12	34,426.16	-6,424.52
Inventarios	3,272,888.60	600.00	650.00	3,272,838.60	-50.00
Almacenes	0.00	0.00	0.00	0.00	0.00
Estimación por Pérdida o Deterioro de Activos Circulantes	0.00	0.00	0.00	0.00	0.00
Otros Activos Circulantes	0.00	0.00	0.00	0.00	0.00
<b>Activo No Circulante</b>	<b>667,279.57</b>	<b>0.00</b>	<b>242,426.73</b>	<b>424,852.84</b>	<b>-242,426.73</b>
Inversiones Financieras a Largo Plazo	0.00	0.00	0.00	0.00	0.00
Derechos a Recibir Efectivo o Equivalentes a Largo Plazo	0.00	0.00	0.00	0.00	0.00
Bienes Inmuebles, Infraestructura y Construcciones en Proceso	0.00	0.00	0.00	0.00	0.00
Bienes Muebles	2,178,442.11	0.00	0.00	2,178,442.11	0.00
Activos Intangibles	4,094.80	0.00	0.00	4,094.80	0.00
Depreciación, Deterioro y Amortización Acumulada de Bienes	-1,515,257.34	0.00	242,426.73	-1,757,684.07	-242,426.73
Activos Diferidos	0.00	0.00	0.00	0.00	0.00
Estimación por Pérdida o Deterioro de Activos no Circulantes	0.00	0.00	0.00	0.00	0.00
Otros Activos no Circulantes	0.00	0.00	0.00	0.00	0.00

Nota de Gestión Administrativa 17

conformidad con la nota de gestión administrativa número 17 la Información Contable deberá estar firmada en cada página de la misma e incluir al final la siguiente leyenda: "Bajo protesta de decir verdad declaramos que los Estados Financieros y sus notas, son razonablemente correctos y son responsabilidad del emisor"

ING. MIGUEL ÁNGEL LEAL REYES  
DIRECTOR GENERAL

C.P. CLAUDIA SORIA AGUILAR  
DIRECTORA DE ADMINISTRACIÓN



COMISION ESTATAL PARA LA REGULARIZACION DE LA TENENCIA DE LA TIERRA URBANA Y RUSTICA EN COAHUILA

Estado Analítico de la Deuda y Otros Pasivos  
Del 01 de octubre al 31 de diciembre de 2017

Denominación de las Deudas	Moneda de Contratación	Institución o País Acreedor	Saldo Inicial del Periodo	Saldo Final del Periodo
<b>DEUDA PUBLICA</b>				
<b>Corto Plazo</b>				
<b>Deuda Interna</b>				
Instituciones de Crédito	Peso		0.00	0.00
Títulos y Valores	Peso		0.00	0.00
Arrendamientos Financieros	Peso		0.00	0.00
<b>Deuda Externa</b>				
Organismos Financieros Internacionales	Peso		0.00	0.00
Deuda Bilateral	Peso		0.00	0.00
Títulos y Valores	Peso		0.00	0.00
Arrendamientos Financieros	Peso		0.00	0.00
<i>Subtotal Corto Plazo</i>			0.00	0.00
<b>Largo Plazo</b>				
<b>Deuda Interna</b>				
Instituciones de Crédito	Peso		0.00	0.00
Títulos y Valores	Peso		0.00	0.00
Arrendamientos Financieros	Peso		0.00	0.00
<b>Deuda Externa</b>				
Organismos Financieros Internacionales	Peso		0.00	0.00
Deuda Bilateral	Peso		0.00	0.00
Títulos y Valores	Peso		0.00	0.00
Arrendamientos Financieros	Peso		0.00	0.00
<i>Subtotal Largo Plazo</i>			0.00	0.00
<b>Otros Pasivos</b>	Peso		<b>7,891,344.67</b>	<b>7,290,553.71</b>
<b>Total Deuda y Otros Pasivos</b>			<b>7,891,344.67</b>	<b>7,290,553.71</b>

Nota de Gestión Administrativa 17

De conformidad con la nota de gestión administrativa número 17 la Información Contable deberá estar firmada en cada página de la misma e incluir al final la siguiente leyenda: "Bajo protesta de decir verdad declaramos que los Estados Financieros y sus notas, son razonablemente correctos y son responsabilidad del emisor"

ING. MIGUEL ÁNGEL LEAL REYES  
DIRECTOR GENERAL

Calzada Emilio Carranza #255, Zona Centro 25000. Saltillo, Coah.  
Teléfonos: (844) 410-2727, 412-0962  
certtuc@prodigy.net.mx

C.P. CLAUDIA SORIA AGUILAR  
DIRECTORA DE ADMINISTRACIÓN

¡Fuerte,  
Coahuila es!



COMISIÓN ESTATAL PARA LA REGULARIZACIÓN DE LA TENENCIA DE LA TIERRA URBANA Y RÚSTICA EN  
COAHUILA  
INFORME SOBRE PASIVOS CONTINGENTES  
Del 01 de enero al 31 de diciembre de 2017

Cuenta	Concepto	Importe
Total de Pasivos Contingentes		0.00
Al cierre del cuarto trimestre de 2017, no se cuenta con Pasivos Contingentes		

Bajo protesta de decir verdad declaramos que los Estados Financieros y sus Notas son razonablemente correctos y responsabilidad del emisor

  
ING. MIGUEL ANGEL LEAL REYES  
DIRECTOR GENERAL

  
C.P. CLAUDIA SORIA AGUILAR  
DIRECTORA DE ADMINISTRACIÓN



NOTAS A LOS ESTADOS FINANCIEROS  
AL 31 DE DICIEMBRE DE 2017

A efecto de dar cumplimiento a los artículos 46 y 49 de la Ley de Contabilidad Gubernamental se acompaña estas notas a los estados financieros.

I.- NOTAS DE DESGLOSE:

1. INFORMACION CONTABLE

Notas al Estado de Situación Financiera

Activo

ESF-01 Efectivo y equivalentes

El saldo en efectivo se integra por los siguientes conceptos, Fondo fijos asignados a las coordinaciones regionales y/o municipales para cubrir gastos menores

	<u>2017</u>
Fondo Fijo Saltillo	\$5,000.00
Fondo Fijo Torreón	\$1,500.00
Fondo Fijo Monclova	\$1,500.00
Fondo Fijo Acuña	\$300.00
Fondo Fijo Sabinas	\$1,500.00
Fondo Fijo Piedras Negras	\$500.00
<b>Total Efectivo</b>	<b>\$10,300.00</b>

Las cuentas bancarias se integran de la siguiente forma, en ellas se depositan ingresos por los servicios que presta este organismo, así como asignaciones estatales y con las mismas se pagan los gastos de operación y sueldos y salarios

	<u>2017</u>
HSBC Cta. 40-0198948-2	\$37,594.34
Banorte Cta. 066-04488-2	\$30,440.35
Scotiabank Cta 1870234 5056	\$196,913.80
Scotiabank Cta 1870237 6830	\$94,960.82
<b>Total Bancos/Tesorería</b>	<b>\$359,909.31</b>

**Inversiones Financieras**

No se cuenta con inversiones a plazos, la inversión financiera está en fondos de inversión de instrumentos de deuda gubernamental a la vista, el saldo de la cuenta de inversiones financieras se integran de los ingresos recaudados por la regularización de los terrenos en que la Comisión actúa como intermediario, terrenos propiedad de gobierno del estado, de particulares, de Ferrocarriles Nacionales de México en liquidación, por lo tanto no es ingreso propio de la Comisión y deberá pagarse cuando este sea requerido, el importe de \$4,847,724.21 al 31 de diciembre de 2017 se encuentra en un fondo de inversión en Scotiabank Inverlat, S.A. bajo el contrato número 007091381-3.

	<u>2017</u>
Inverlat Fondo de Inversión	\$4,847,724.21
<b>Total Inversiones Temporales (Hasta 3 Meses)</b>	<b>\$4,847,724.21</b>

**Total Efectivo y Equivalentes**

**\$5,217,933.52**

ESF-02 Derecho a recibir Efectivo y Equivalente

El saldo de derecho a recibir y equivalentes se integra por los siguientes conceptos:



	2017
Cuentas por cobrar a corto plazo	\$2,201,934.50
Deudores diversos por cobrar a corto plazo	\$24,374.53
Ingresos por recuperar a corto plazo	<u>\$5,838.50</u>
<b>Total Derecho a recibir Efectivo y Equivalente</b>	<b>\$2,232,147.53</b>

**Cuentas por Cobrar a corto plazo**

**a) Cuentas por cobrar a corto plazo**

El saldo que muestran las cuentas por cobrar a corto plazo al 31 de diciembre de 2017, se integra por el importe de los adeudos que tienen los colonos de los contratos celebrados con esta Comisión, que actúa como intermediario, respecto a los predios que adquieren propiedad de Gobierno del Estado, particulares y Ferrocarriles Nacionales de México, el saldo de esta cuenta se compensa con las cuentas Otros Documentos por pagar a corto y largo plazo dado que ambos registros se incrementan cuando se contrata la regularización de los predios, las cuentas por cobrar originadas por contratos de FNM no han tenido movimientos a raíz de que la paraestatal fue liquidada y se está en espera de que el SAE establezca los términos en que se transmitirá la propiedad.

Avalúos FNM	\$60,505.25
Col. Jesus Garcia Corona	\$15,200.00
Col. Patria Libre	\$7,860.00
Anticipo Sra. Prudencia Santana/ Balcones	\$12,882.00
Col. Balcones / Saltillo	\$356,794.08
Col. Valle De Lourdes / Saltillo	\$13,872.00
Col. Luis Donaldo Colosio / Saltillo	\$6,545.00
Col. Puerto De La Virgen / Saltillo	\$411,053.49
Col. La Aurora / Saltillo	\$53,198.87
Col. Maria de Leon N-84	\$29,841.69
Col. Estrella De David O-14 / Arteaga	\$24,500.00
Contratos FNM/ Torreón	\$16,117.66
Col. Las Carolinas / Torreón	\$11,576.79
Col. Nuevo Linares/Sergio Chávez L./ Francisco I Madero	\$532.10
Col. Francisco I. Madero/Sergio Chávez L. / Francisco I Madero	\$1,119.19
Col. Fresno Del Nte. / Beatriz Montemayor / Francisco I Madero	\$2,703.61
Col. Zona Centro/Beatriz Montemayor/ Francisco I Madero	\$23,635.44
Contratos FNM / San Pedro	\$1,872.85
Col. Las Américas / San Pedro	\$19,259.33
Lote 23 / Frontera	\$4,413.89
Col. Guadalupe Borja / Frontera	\$15,084.32
Contratos FNM / Frontera	\$111,926.45
Col. Felipe Pescador - Gob. / Frontera	\$1,005.38
Col. Unificación De Los 90 ´ S / Monclova	\$33,943.28
Col. Diana Laura Riojas M 39 Y 40 / Frontera	\$5,920.00
Contratos FNM / Cuatrociénegas	\$332,827.39
Contratos F N M / Acuña	\$31,585.26
Contratos F N M / Piedras Negras	\$361,588.96



**Coahuila**

Zaragoza

Contratos F N M / Nava	\$136,340.58
Contratos F N M / Sabinas	\$538.12
Avalúos IMMSA	\$9,775.00
Industrial Minera México / Convenio Agujita	\$115,277.01
Localidad de Palau / Múzquiz	\$481.80
Col. San Luisito / Nueva Rosita	\$3,109.88
IMMSA-Gobierno / Nueva Rosita	-\$57,342.17
Ingresos por Venta de Servicios de Organismos Descentralizados	\$26,390.00
<b>Total Cuentas por Cobrar a corto plazo</b>	<b>\$2,201,934.50</b>

**b) Deudores Diversos por cobrar a corto plazo**

El saldo de este rubro se integra como sigue:

Sigifredo López Carmona	\$500.50
Esteban G. Aguilar Mendoza	\$1,778.95
Manuel De Jesus De Luna Romo	\$0.96
Fernando Garcia Garcia	\$1,351.10
Jesus María Leza Rodríguez	\$0.60
Emanuel Esparza Gallegos	\$669.85
SHCP - Impuestos Por Acreditar	\$1,347.53
Secretaria de Finanzas	\$5,691.55
Ejido San Jose de los Cerritos	\$7,420.48
Sergio Ayala Valero	\$0.53
Rodolfo Hernández Vélez	\$3,190.86
Antonio Rivas Martínez	\$6.98
Javier Gonzalez Gonzalez	\$91.70
Roberto Sánchez Gómez	\$611.60
Cesar Berain Tamez	\$605.90
Maria Del Pilar Valenzuela Gallardo	\$301.34
Elier Sandoval Fernández	\$554.10
Edgar Uriel Muñoz Ramos	\$250.00
<b>Total Deudores Diversos por Cobrar a corto plazo</b>	<b>\$24,374.53</b>

**ESF-03 Derechos a recibir bienes o servicios**

**Anticipo a proveedores por adquisición de bienes y prestación de servicios a corto plazo**

Mapfre Tepeyac, SA	\$495.05
ABA Seguros SA de CV	\$1,277.51
Copiadoras e impresoras Digitales de Saltillo, S.A. de C.V.	\$330.00
Fernando Orozco Lara	\$6,960.00
Arnoldo Maldonado Maldonado	\$17,400.00
AGUILA 11 SA DE CV	\$3.60
Francisco Javier Ramos Ramirez	\$6,960.00
Saltillo Tires, S.A. de C.V.	\$1,000.00
<b>Total Anticipo a Proveedores por Adquisición de Bienes y Prestación de Servicios a Corto Plazo</b>	<b>\$34,426.16</b>

**ESF-04 Bienes Disponibles para su transformación o consumo (Inventarios)**





La cuenta de inventarios se integra de los predios irregulares sobre los que tiene derechos registrales la CERTTURC, no forman parte de su patrimonio, estos son entregados a la Comisión con la finalidad de otorgar certeza jurídica a sus poseionarios, y se encuentran registrados a su valor histórico, su saldo cuenta con una contraparte registrada en Hacienda Pública/ Patrimonio dentro del rubro de Aportaciones, el saldo al 31 de diciembre de 2017, se integra de la siguiente manera:

	2017
La Aurora / Saltillo	\$1,463,319.20
Las Cuevas Sup Menor A 500 / Acuña	\$20,150.00
Las Cuevas Sup Mayor De 500 / Acuña	\$3,000.00
Predios A Regularizar Ex Patronato De Palau	\$1,786,369.40
<b>Total Bienes en Tránsito</b>	<b>\$3,272,838.60</b>

La cuenta identificada como " La Aurora" se integra por lo predios expropiados a la fábrica del mismo nombre a fin de escriturar a los poseedores de los derechos de los predios, la cuenta denominada "Ex Ejido las cuevas mayor de 500", corresponde a un lote con superficie de 3,000 m2, su valor histórico es de \$3,000.00, en la primera reunión ordinaria del consejo directivo del 2012 se validó la donación de este predio a favor de Gobierno del Estado, actualmente la escritura se encuentra en trámite, la partida denominada "Predios a regularizar Ex patronato de Palau" se integra de la superficie aportada por el Patronato a esta Comisión a raíz de la extinción del Organismo, cabe mencionar que no existe reserva territorial todos los predios han sido asignados, este rubro disminuye a medida que se escritura la propiedad a favor de sus poseionarios.

**ESF-05 Bienes Disponibles para su consumo dentro de la cuenta Almacén**

Esta Nota no le aplica al ente público porque no se cuenta con Almacén, los artículos que se adquieren son para su operación y consumo inmediato.

**ESF-06 Inversiones Financieras**

Esta nota no le aplica al ente público porque no se administran fideicomisos ni inversiones a plazos.

**ESF-07** Esta nota no le aplica al ente público porque no se tienen participaciones ni aportaciones a capital.

**ESF-08 Bienes Muebles**

La depreciación de los bienes muebles se registra anualmente, las tasas aplicables son las establecidas en **Parámetros de Estimación de Vida Útil**, aprobado por el Consejo Nacional de Armonización Contable, los Bienes muebles se integran como sigue:

	Bienes Muebles	Depreciación Acumulada
Mobiliario	\$77,834.70	\$35,149.73
Equipo de administración	\$111,742.81	\$651,957.86
Bienes informáticos	\$913,704.75	\$100,957.13
Cámaras fotográficas y de video	\$4,848.85	\$4,848.85
Otro mobiliario y equipo educacional y recreativo	\$7,590.00	\$7,590.00
Vehículo y equipo terrestre destinado a servicios públicos	\$1,060,401.00	\$956,639.17
Equipos y aparatos de comunicaciones y telecomunicaciones	\$2,320.00	\$541.33
<b>Total</b>	<b>\$2,178,442.11</b>	<b>\$1,757,684.07</b>



**ESF-09 Bienes intangibles y diferidos**

Los Bienes intangibles se integran de lo siguiente:

	<u>2017</u>
Licencias Informáticas e Intelectuales	\$4,094.80
Total Activo intangibles	<b>\$4,094.80</b>

**ESF-10 Estimaciones y deterioros**

Esta nota no le aplica al ente público porque no se tienen estimaciones de cuentas incobrables, estimación de inventarios, ni deterioro de activos biológicos.

**ESF-11 Otros activos circulantes**

Esta nota no le aplica al ente público porque no se tienen Otros activos circulantes.

Pasivo

**ESF-12 Cuentas y Documentos por pagar a Corto Plazo y Largo Plazo**

Proveedores por pagar a corto plazo	\$12,636.76
Retenciones y contribuciones por pagar a corto plazo	\$188,544.04
Otras cuentas por pagar a corto plazo	\$2,096,739.72
Otros documentos por pagar a corto plazo	\$1,135,762.77
Ingresos por clasificar	\$29,437.00
Otros documentos por pagar a largo plazo	\$3,827,433.42
<b>Total Pasivo</b>	<b>\$7,290,553.71</b>

**Proveedores por Pagar a Corto Plazo**

El saldo de este rubro, del cual su vencimiento es a menos de 90 días, al 31 de diciembre de 2017, se integra como sigue:

Comision Federal De Electricidad	\$3,692.00
Copiadoras E Impresoras Digitales De Saltillo S.A. DE C.V.	\$1,984.76
Yolanda Garcia Martinez	\$1,160.00
Consultores Legales Luna Canales y Asociados, S.C.	\$5,800.00
<b>Total Proveedores por pagar a corto plazo</b>	<b>\$12,636.76</b>

**Otros Documentos por Pagar a Corto Plazo y Largo Plazo**

El saldo de estas cuentas representan los valores de los terrenos que se están regularizando a través de esta Comisión, que actúa como intermediario entre el posesionario y los dueños legales de los predios como son : Gobierno del Estado, Particulares, Ferrocarriles Nacionales de México, por lo que no representa un inventario físico para la CERTTURC, este importe se compensa con las cuentas que integran "Cuentas por Cobrar a corto plazo" e "Inversiones Financieras" esta última por los importes recuperados. Este renglón está integrado como sigue:

Amp. Mesa de Lourdes - Fam Quintanilla	\$85,673.00
Fam. Gutierrez - col. Franja Francisco Villa -P10	\$3,300.00
Fam. Gutierrez - Col. Ampl El Mirador -K77	\$4,700.00
Fam. Gutierrez - Col. El Mirador -B22	\$3,700.00
Sra. Ma de los Angeles Cabello Udave - Postal Cerritos - Ñ69	\$308,624.97
Jesus Gonzalez Aldape Ñ76-Lomas de Zapaliname	\$5,194.00
Col. Maria de Leon	\$199,000.00



CERTTURC

Sr. Marco Antonio Moncada Villarreal - Bienes de Eva Yolanda Cabello C-21	\$525.00
Sr. Daniel Alvarez Mendoza - Col. Estrella de David Tajo Cegado K-81	\$15,106.50 \$548.00
Fam. Rodriguez Delgado - Col. Diana Laura Riojas - N87	\$6,920.00
Sr. Francisco Cipriano	\$5,000.00
COMISION ESTATAL DE LA VIVIENDA	\$51,600.00
Industrial Minera Mexico - Convenio Agujita	\$445,871.30
<b>Total Otros documentos por pagar a corto plazo</b>	<b>\$1,135,762.77</b>
Col. Nueva Jerusalem	\$480.00
Sr. Manuel Davila Santos - C20	\$6,600.00
Sr. Julio Galan de la Peña - A31	\$4,450.00
Sr. Julio Galan de la peña - B36	\$11,050.16
Sr. Manuel Davila Santos - C53	\$3,700.00
Dr. Gerardo Lopez Mercado - C23	\$16,491.55
Terrenos FNM	\$2,132,630.59
Sr. Santos Urteaga - Col. Nazario Ortiz Garza - B13	\$2,000.00
Sr. Manuel Davila Santos - 10 de Mayo/Saltillo	\$4,400.00
Fam. Flores - Col. Patria Libre	\$17,766.50
Fam. Flores - Col. Jesus Garcia Corona	\$19,006.97
F N M - Comision 10%	\$186,902.12
Comision Estatal de Vivienda - Col. San jose de los Damnificados - A44	\$10,100.00
La Aurora (Expropiacion)	\$1,029,255.58
Ing. Sergio Chavez Lavin - Col. Zaragoza (Fco I Madero) - K33	\$700.00
Gobierno del Estado - Jardines de California (Torreon) T70	\$3,725.11
Ing. Sergio Chavez Lavin - Col. Nuevo Linares (Fco I Madero)	\$537.98
Ing. Sergio Chavez Lavin - Col. Francisco I Madero (Fco I Madero)	\$2,360.52
Sra. Beatriz Montemayor - Col. Fresno del Norte (Fco I Madero)	\$8,626.22
Sra. Beatriz Montemayor - Col. Zona Centro (Fco I Madero)	\$79,714.42
Sra. Beatriz Montemayor - Col. Brisas (Fco I Madero)	\$1,000.00
Gobierno del Estado - Lote 23	\$23,962.79
Gobierno del Estado - Col. Guadalupe Borja	\$100,532.62
Gobierno del Estado - Unificacion de los 90's	\$103,016.86
Gobierno del Estado - Col. Felipe Pescador	\$1,005.38
Sr. Rolando Tamayo - Col Amp Tierra y Libertad	\$7,400.00
Sr. Jorge Vazquez Narro - J94 Piedras Negras	\$1,200.00
Gobierno del Estado - Col. San Luisito	\$10,508.64
IMMSA - Gobierno / Nueva Rosita	\$38,309.41
<b>Total Otros documentos por pagar a largo plazo</b>	<b>\$3,827,433.42</b>



Otras Cuentas por Pagar a Corto Plazo

Provisión De Prima Vacacional	\$1,905.32
Secretaria de Finanzas	\$609,615.21
Met Life Seguro de Vida	\$1,556.90
Cambio de Propietario - Saltillo	\$868,066.29
Seguro de Gastos Medicos	\$13,574.90
Cambio de Propietario - Parras	\$57,937.00
Miguel Angel Leal Reyes	\$84.00
Fondo Fijo Saltillo	\$0.60
Alberto R Lopez Berlanga	\$20.94
Nataly Monserrat Siller Garcia	\$6,406.80
Colonos Villa de la Merced	\$4,315.00
Cambio de Propietario	\$26,100.00
Cambio de Propietario - Monclova	\$233,921.00
Javier Gonzalez Gonzalez	\$16.78
Fondo Fijo Monclova	\$377.04
Cambio de Propietario Acuña	\$9,830.00
Juan Alfredo Daniel Herrera	\$650.00
Cambio de Propietario - Piedras Negras	\$131,454.70
Fondo Revolvente P Negras	\$163.00
Cambio de Propietario - Sabinas	\$130,486.00
Claudia E. Hernandez del Abra	\$258.24
<b>Total Otras cuentas por pagar a corto plazo</b>	<b>\$2,096,739.72</b>

Retenciones y Contribuciones por Pagar a Corto Plazo

ISR por Salarios	\$167,374.21
ISR por Arrendamientos	\$2,526.85
ISR por Servicios Profesionales	\$3,000.73
ISSSTE	\$4,107.20
Instituto de Pensiones	\$5,628.35
Prestamos Otorgados al Personal por el Instituto de Pensiones	\$5,906.70
<b>Total Retenciones y contribuciones por pagar a corto plazo</b>	<b>\$188,544.04</b>


Otros pasivos a Corto Plazo

La cuenta de Ingresos por clasificar se integra de la siguiente manera:

Anticipo de Escrituras Saltillo	\$2,621.00
Anticipo de regularización Col. Valle De Lourdes - B80	\$3,800.00
Anticipo de Escrituras Parras de la Fuente	\$8,100.00
Anticipo de Escrituras Torreón	\$12,690.00
Ejido Las Cuevas Sup Menor 500 Mts	\$1,200.00
Anticipo de Escrituras Piedras Negras	\$405.00
Col. San Luisito / Nueva Rosita	\$621.00
<b>Total Ingresos por clasificar</b>	<b>\$29,437.00</b>

ESF-13 Recursos en fondos de bienes a terceros

Esta nota no le aplica al ente público porque no se tienen fondos de bienes de terceros en administración y/o garantías a corto o largo plazo.



**ESF-14 Pasivos diferidos**

Esta nota no le aplica al ente público porque no se tienen pasivos diferidos.

**2. Notas al Estado de Actividades**

**Ingresos de Gestión**

El objeto de esta Comisión es regularizar la tenencia de la tierra y sus ingresos provienen de los servicios que solicitan los contribuyentes por conceptos de escrituración, validación de cesión de derechos, planos manzaneros, y otros servicios, se cuenta con oficinas en las 5 regiones en que se divide el estado, los ingresos recaudados al cuarto trimestre de 2017 se integran de la siguiente forma.

**EA-01 Ingresos Trimestral**

**Ingresos por ventas de bienes y servicios de organismos descentralizados**

**Ingresos Propios**

	<u>1er Trimestre</u>	<u>2do Trimestre</u>	<u>3er Trimestre</u>	<u>4to Trimestre</u>
Región Sureste	\$304,745.13	\$460,354.00	\$241,830.76	\$305,744.51
Región Laguna	\$227,161.00	\$192,192.00	\$280,590.00	\$363,501.00
Región Centro	\$293,970.00	\$297,700.00	\$161,960.00	\$352,733.00
Región Norte	\$87,211.00	\$61,356.00	\$213,678.00	\$199,899.27
Región Carbonífera	\$229,770.20	\$429,587.00	\$385,370.85	-\$35,580.72
<b>Total Ingresos propios</b>	<b>\$1,142,857.33</b>	<b>\$1,441,189.00</b>	<b>\$1,283,429.61</b>	<b>\$1,186,297.06</b>

**Transferencias, asignaciones, subsidios y otras ayudas**

**Transferencias internas y asignaciones del sector público**

	<u>1er Trimestre</u>	<u>2do Trimestre</u>	<u>3er Trimestre</u>	<u>4to Trimestre</u>
Transferencias estatal	\$0.00	\$7,217,446.61	\$3,919,079.71	\$5,944,564.34
<b>Total Transferencias Estatales</b>	<b>\$0.00</b>	<b>\$7,217,446.61</b>	<b>\$3,919,079.71</b>	<b>\$5,944,564.34</b>

**EA-01 Ingresos Acumulativa**

Los ingresos recaudados del 01 de enero al 31 de diciembre de 2017 se integran de la siguiente forma.

**Ingresos por ventas de bienes y servicios de organismos descentralizados**

**Ingresos Propios**

	<u>2017</u>
Región Sureste	\$1,312,674.40
Región Laguna	\$1,063,444.00
Región Centro	\$1,106,363.00
Región Norte	\$562,144.27
Región Carbonífera	\$1,009,147.33
<b>Total Ingresos propios</b>	<b>\$5,053,773.00</b>

**Transferencias, asignaciones, subsidios y otras ayudas**

**Transferencias internas y asignaciones del sector público**

	<u>2017</u>
Transferencias estatal	\$17,081,090.66
<b>Total Transferencias Estatales</b>	<b>\$17,081,090.66</b>



**EA-02 Otros Ingresos y Beneficios Trimestral**  
Ingresos Financieros

	1er Trimestre	2do Trimestre	3er Trimestre	4to Trimestre
Otros Ingresos Financieros	\$42,306.68	\$60,213.48	\$74,119.77	\$75,521.56
<b>Total Otros Ingresos financieros</b>	<b>\$42,306.68</b>	<b>\$60,213.48</b>	<b>\$74,119.77</b>	<b>\$75,521.56</b>

**Otros Ingresos y Beneficios Varios**

	1er Trimestre	2do Trimestre	3er Trimestre	4to Trimestre
Otros Ingresos y beneficios varios	\$120,826.28	\$248,938.35	\$42,844.94	\$50,614.80
<b>Total Otros Ingresos y beneficios varios</b>	<b>\$120,826.28</b>	<b>\$248,938.35</b>	<b>\$42,844.94</b>	<b>\$50,614.80</b>

**EA-02 Otros Ingresos y Beneficios Acumulativa**  
Ingresos Financieros

Otros Ingresos Financieros	2017 \$252,161.49
<b>Total Otros Ingresos financieros</b>	<b>\$252,161.49</b>

**Otros Ingresos y Beneficios Varios**


Otros Ingresos y beneficios varios	2017 \$463,224.37
<b>Total Otros Ingresos y beneficios varios</b>	<b>\$463,224.37</b>

**Gastos y otras pérdidas**

En los registros contables en materia de egresos los gastos que representan el 10% o más del total de los gastos por funcionamiento es el de Servicios Personal que se integra de la siguiente manera:

**EA-03 Trimestral**  
Cuenta

Cuenta	Explicación	1er Trimestre	2do Trimestre	3er Trimestre	4to Trimestre
Remuneraciones al personal de carácter permanente	Percepciones al personal de carácter permanente	\$2,965,239.49	\$3,163,037.08	\$3,297,026.34	\$3,524,207.90
Remuneraciones adicionales y especiales	Percepciones adicionales y especiales	\$87,138.81	\$95,976.19	\$317,544.23	\$1,762,055.35
Seguridad social	Prestaciones de seguridad social de acuerdo a disposiciones legales	\$35,548.38	\$759,778.94	\$408,306.14	\$436,690.51
Otras prestaciones sociales y económicas	Prestaciones sociales y económicas a favor del personal de carácter	\$545,887.97	\$154,418.62	\$197,013.50	\$525,991.56



	permanente				
Pago de estímulos a servidores públicos	Estímulos al personal de carácter permanente	\$83,999.14	\$56,554.20	\$60,543.40	\$130,436.07
Impuestos sobre nóminas y otros que se deriven de una relación laboral	Impuestos derivados de una relación laboral	0.00	0.00	\$0.00	\$0.00
<b>Total de gastos de Funcionamiento</b>		<b>\$3,717,813.79</b>	<b>\$4,229,765.03</b>	<b>\$4,280,433.61</b>	<b>\$6,379,381.39</b>
		<b>\$4,276,326.32</b>	<b>\$4,968,624.57</b>	<b>\$4,903,311.12</b>	<b>\$7,140,304.90</b>

EA-03 Acumulativa  
Cuenta

	Explicación	2017
Remuneraciones al personal de carácter permanente	Percepciones al personal de carácter permanente	\$12,949,510.81
Remuneraciones adicionales y especiales	Percepciones adicionales y especiales	\$2,262,714.58
Seguridad social	Prestaciones de seguridad social de acuerdo a disposiciones legales	\$1,640,323.97
Otras prestaciones sociales y económicas	Prestaciones sociales y económicas a favor del personal de carácter permanente	\$1,423,311.65
Pago de estímulos a servidores públicos	Estímulos al personal de carácter permanente	\$331,532.81
Impuestos sobre nóminas y otros que se deriven de una relación laboral	Impuestos derivados de una relación laboral	\$0.00
		<b>\$18,607,393.82</b>
<b>Total de gastos de Funcionamiento</b>		<b>\$21,288,566.91</b>

3.- Notas al Estado de Variación en el Patrimonio

EVHP-01 Hacienda Pública/Patrimonio Contribuido

Cuenta	Descripción	Saldo Inicial Enero	Saldo Final Diciembre	Variación
3100	HACIENDA PUBLICA / PATRIMONIO CONTRIBUIDO	\$5,623,313.90	\$3,249,688.60	-\$2,373,625.30
3110	APORTACIONES	\$5,623,313.90	\$3,249,688.60	-\$2,373,625.30

EVHP-02 Patrimonio Generado

Cuenta	Descripción	Saldo Inicial Enero	Saldo Final Diciembre	Variación
3200	HACIENDA PUBLICA / PATRIMONIO GENERADO	-\$884,890.97	\$641,956.34	\$1,526,847.31
3210	RESULTADOS DEL EJERCICIO (AHORRO/ DESAHORRO)	0	\$1,294,528.10	\$1,294,528.10
3220	RESULTADOS DE EJERCICIO ANTERIORES	-\$884,890.97	-\$909,202.10	-\$24,311.13



3250	RECTIFICACIONES DE RESULTADOS DE EJERCICIOS ANTERIORES	\$0.00	\$256,630.34	\$256,630.34
------	--	--------	--------------	--------------

EVHP-02 Patrimonio Generado  
Resultado de Octubre a Diciembre de 2017

Descripción	Saldo Inicial Octubre	Saldo Final Diciembre	Variación
RESULTADOS DEL EJERCICIO (AHORRO/ DESAHORRO)	\$1,422,201.97	\$1,294,528.10	-\$127,673.87

4. Notas al estado de Flujo de Efectivo

Efectivo y equivalentes

EFE-01

El análisis de los saldos iniciales y finales que figuran en la última parte del Estado de flujo de efectivo en la cuenta de efectivo y equivalentes es como sigue:

COMISION ESTATAL PARA LA REGULARIZACION DE LA TENENCIA DE LA TIERRA URBANA Y RUSTICA EN COAHUILA		
EFE 01- Efectivo y Equivalentes		
Descripción	Al 31 de diciembre de 2017	Al 01 de octubre de 2017
Efectivo en Bancos - Tesorería	370,209.31	326,594.22
Efectivo en Bancos - Dependencias	0.00	0.00
Inversiones temporales (hasta 3 meses)	4,847,724.21	5,342,262.31
Fondos con afectación específica	0.00	0.00
Depósitos de fondos de terceros y otros	0.00	0.00
<b>Total de Efectivo y Equivalentes</b>	<b>5,217,933.52</b>	<b>5,668,856.53</b>

EFE-02 Durante el periodo comprendido del 01 de octubre al 31 de diciembre de 2017, no se llevaron a cabo adquisiciones de bienes muebles.

EFE-03 Conciliación de los flujos de efectivo netos de las actividades de operación y cuenta de ahorro/desahorro antes de rubros extraordinarios

	Del 01 de octubre al 31 de diciembre de 2017	Del 01 de octubre al 31 de diciembre de 2016
Ahorro/Desahorro antes de rubros Extraordinarios	-\$127,673.87	-\$1,198,874.82
<i>Movimientos de partidas (o rubros) que no afectan al efectivo.</i>		
Depreciación	\$ ____	\$ ____
Amortización	\$ ____	\$ ____
Incrementos en las provisiones	\$ ____	\$ ____
Incremento en inversiones producido por revaluación	(\$ ____)	(\$ ____)
Ganancia/pérdida en venta de propiedad, planta y equipo	(\$ ____)	(\$ ____)
Incremento en cuentas por cobrar	(\$ ____)	(\$ ____)





Partidas extraordinarias	(\$ _____)	(\$ _____)
--------------------------	------------	------------

5. Conciliación entre los ingresos presupuestarios y contables, así como entre los egresos presupuestarios y los gastos contables  
EA-04 Trimestral

**COMISION ESTATAL PARA LA REGULARIZACION DE LA TENENCIA DE LA TIERRA URBANA Y RUSTICA EN COAHUILA**  
Conciliación entre los Ingresos Presupuestarios y Contables  
Correspondiente del 01 de octubre al 31 de diciembre de 2017  
(Cifras en pesos)

<b>1. Ingresos Presupuestarios</b>		<b>7,130,861.40</b>
------------------------------------	--	---------------------

<b>2. Más ingresos contables no presupuestarios .</b>		<b>126,136.36</b>
Incremento por variación de inventarios	0.00	
Disminución del exceso de estimaciones por pérdida o deterioro u obsolescencia	0.00	
Disminución del exceso de provisiones	0.00	
Otros ingresos y beneficios varios	50,614.80	
Otros ingresos contables no presupuestarios	75,521.56	

<b>3. Menos ingresos presupuestarios no contables</b>		<b>0.00</b>
Productos de capital	0.00	
Aprovechamientos capital	0.00	
Ingresos derivados de financiamientos	0.00	
Otros Ingresos presupuestarios no contables	0.00	

<b>4. Ingresos Contables (4 = 1 + 2 - 3)</b>		<b>7,256,997.76</b>
--	--	---------------------

**COMISION ESTATAL PARA LA REGULARIZACION DE LA TENENCIA DE LA TIERRA URBANA Y RUSTICA EN COAHUILA**  
Conciliación entre los Egresos Presupuestarios y los Gastos Contables  
Correspondiente del 01 de octubre al 31 de diciembre de 2017

<b>1. Total de egresos (presupuestarios)</b>		<b>7,142,244.90</b>
--	--	---------------------

<b>2. Menos egresos presupuestarios no contables</b>		<b>0.00</b>
Mobiliario y equipo de administración	0.00	
Mobiliario y equipo educacional y recreativo	0.00	
Equipo e instrumental médico y de laboratorio	0.00	
Vehículos y equipo de transporte	0.00	



CERTTURC

Coahuila de Zaragoza

Equipo de defensa y seguridad	0.00
Maquinaria, otros equipos y herramientas	0.00
Activos biológicos	0.00
Bienes inmuebles	0.00
Activos intangibles	0.00
Obra pública en bienes propios	0.00
Acciones y participaciones de capital	0.00
Compra de títulos y valores	0.00
Inversiones en fideicomisos, mandatos y otros análogos	0.00
Provisiones para contingencias y otras erogaciones especiales	0.00
Amortización de la deuda pública	0.00
Adeudos de ejercicios fiscales anteriores (ADEFAS)	0.00
Otros Egresos Presupuestales No Contables	0.00

<b>3. Más gastos contables no presupuestales</b>		<b>242,426.73</b>
Estimaciones, depreciaciones, deterioros, obsolescencia y amortizaciones	242,426.73	
Provisiones	0.00	
Disminución de inventarios	0.00	
Aumento por insuficiencia de estimaciones por pérdida o deterioro u obsolescencia	0.00	
Aumento por insuficiencia de provisiones	0.00	
Otros Gastos	0.00	
Otros Gastos Contables No Presupuestales	0.00	

**4. Total de Gasto Contable (4 = 1 - 2 + 3)**

**7,384,671.63**

**Nota de Gestión Administrativa 17**

De conformidad con la nota de gestión administrativa número 17 la Información Contable deberá estar firmada en cada página de la misma e incluir al final la siguiente leyenda: "Bajo protesta de decir verdad declaramos que los Estados Financieros y sus notas, son razonablemente correctos y son responsabilidad del emisor"

**EA-04 Acumulativa**

**COMISION ESTATAL PARA LA REGULARIZACION DE LA TENENCIA DE LA TIERRA URBANA Y RUSTICA EN COAHUILA**  
**Conciliación entre los Ingresos Presupuestarios y Contables**  
**Correspondiente del 01 de enero al 31 de diciembre de 2017**  
**(Cifras en pesos)**



<b>1. Ingresos Presupuestarios</b>		<b>22,134,863.66</b>
------------------------------------	--	----------------------

<b>2. Más ingresos contables no presupuestarios</b>		<b>715,385.86</b>
Incremento por variación de inventarios	0.00	
Disminución del exceso de estimaciones por pérdida o deterioro u obsolescencia	0.00	
Disminución del exceso de provisiones	0.00	
Otros ingresos y beneficios varios	463,224.37	
Otros ingresos contables no presupuestarios	252,161.49	

<b>3. Menos ingresos presupuestarios no contables</b>		<b>0.00</b>
Productos de capital	0.00	
Aprovechamientos capital	0.00	
Ingresos derivados de financiamientos	0.00	
Otros Ingresos presupuestarios no contables	0.00	

<b>4. Ingresos Contables (4 = 1 + 2 - 3)</b>		<b>22,850,249.52</b>
--	--	----------------------

**COMISION ESTATAL PARA LA REGULARIZACION DE LA TENENCIA DE LA TIERRA URBANA Y RUSTICA EN COAHUILA**  
**Conciliación entre los Egresos Presupuestarios y los Gastos Contables**  
**Correspondiente del 01 de enero al 31 de diciembre de 2017**

<b>1. Total de egresos (presupuestarios)</b>		<b>21,491,872.72</b>
--	--	----------------------

<b>2. Menos egresos presupuestarios no contables</b>		<b>182,245.81</b>
Mobiliario y equipo de administración	178,151.01	
Mobiliario y equipo educacional y recreativo	0.00	
Equipo e instrumental médico y de laboratorio	0.00	
Vehículos y equipo de transporte	0.00	
Equipo de defensa y seguridad	0.00	
Maquinaria, otros equipos y herramientas	0.00	
Activos biológicos	0.00	
Bienes inmuebles	0.00	
Activos intangibles	4,094.80	
Obra pública en bienes propios	0.00	
Acciones y participaciones de capital	0.00	
Compra de títulos y valores	0.00	



Inversiones en fideicomisos, mandatos y otros análogos	0.00
Provisiones para contingencias y otras erogaciones especiales	0.00
Amortización de la deuda pública	0.00
Adeudos de ejercicios fiscales anteriores (ADEFAS)	0.00
Otros Egresos Presupuestales No Contables	0.00

<b>3. Más gastos contables no presupuestales</b>		<b>246,094.51</b>
Estimaciones, depreciaciones, deterioros, obsolescencia y amortizaciones	246,094.51	
Provisiones	0.00	
Disminución de inventarios	0.00	
Aumento por insuficiencia de estimaciones por pérdida o deterioro u obsolescencia	0.00	
Aumento por insuficiencia de provisiones	0.00	
Otros Gastos	0.00	
Otros Gastos Contables No Presupuestales	0.00	

**4. Total de Gasto Contable (4 = 1 - 2 + 3)**

**21,555,721.42**

**Nota de Gestión Administrativa 17**

De conformidad con la nota de gestión administrativa número 17 la Información Contable deberá estar firmada en cada página de la misma e incluir al final la siguiente leyenda: "Bajo protesta de decir verdad declaramos que los Estados Financieros y sus notas, son razonablemente correctos y son responsabilidad del emisor"

**II.- NOTAS DE MEMORIA (CUENTAS DE ORDEN)**

COMISION ESTATAL PARA LA REGULARIZACION DE LA TENENCIA DE LA TIERRA URBANA Y RUSTICA EN COAHUILA				
Del 01 de enero al 31 de diciembre de 2017				
CUENTAS DE ORDEN CONTABLES				
CUENTA	SALDO INICIAL	CARGOS	ABONOS	SALDO FINAL
7 CUENTAS DE ORDEN CONTABLES	0.00	0.00	0.00	0.00
7.1 VALORES	0.00	0.00	0.00	0.00
7.1.1 Valores en Custodia	655,941.62	0.00	0.00	655,941.62
7.1.2 Custodia de Valores	0.00	0.00	0.00	0.00
7.1.3 Instrumentos de Crédito Prestados a Formadores de Mercado	0.00	0.00	0.00	0.00
7.1.4 Préstamo de Instrumentos de Crédito a Formadores de Mercado y su Garantía	0.00	0.00	0.00	0.00
7.1.5 Instrumentos de Crédito Recibidos en Garantía de los Formadores de Mercado	0.00	0.00	0.00	0.00
7.1.6 Garantía de Créditos Recibidos de los Formadores de Mercado	0.00	0.00	0.00	0.00



7.2 EMISION DE OBLIGACIONES	0.00	0.00	0.00	0.00
7.2.1 Autorización para la Emisión de Bonos, Títulos y Valores de la Deuda Pública Interna	0.00	0.00	0.00	0.00
7.2.2 Autorización para la Emisión de Bonos, Títulos y Valores de la Deuda Pública Externa	0.00	0.00	0.00	0.00
7.2.3 Emisiones Autorizadas de la Deuda Pública Interna y Externa	0.00	0.00	0.00	0.00
7.2.4 Suscripción de Contratos de Préstamos y Otras Obligaciones de la Deuda Pública Interna	0.00	0.00	0.00	0.00
7.2.5 Suscripción de Contratos de Préstamos y Otras Obligaciones de la Deuda Pública Externa	0.00	0.00	0.00	0.00
7.2.6 Contratos de Préstamos y Otras Obligaciones de la Deuda Pública Interna y Externa	0.00	0.00	0.00	0.00
7.3 AVALES Y GARANTIAS	0.00	0.00	0.00	0.00
7.3.1 Avalués Autorizados	0.00	0.00	0.00	0.00
7.3.2 Avalués Firmados	0.00	0.00	0.00	0.00
7.3.3 Fianzas y Garantías Recibidas por Deudas a Cobrar	0.00	0.00	0.00	0.00
7.3.4 Fianzas y Garantías Recibidas	0.00	0.00	0.00	0.00
7.3.5 Fianzas Otorgadas para Respaldo Obligaciones no Fiscales del Gobierno	0.00	0.00	0.00	0.00
7.3.6 Fianzas Otorgadas del Gobierno para Respaldo Obligaciones no Fiscales	0.00	0.00	0.00	0.00
7.4 JUICIOS	0.00	0.00	0.00	0.00
7.4.1 Demandas Judicial en Proceso de Resolución	0.00	0.00	0.00	0.00
7.4.2 Resolución de Demandas en Proceso Judicial	0.00	0.00	0.00	0.00
7.5 INVERSION MEDIANTE PROYECTOS PARA PRESTACION DE SERVICIOS (PPS) Y SIMILARES	0.00	0.00	0.00	0.00
7.5.1 Contratos para Inversión Mediante Proyectos para Prestación de Servicios (PPS) y Similares	0.00	0.00	0.00	0.00
7.5.2 Inversión Pública Contratada Mediante Proyectos para Prestación de Servicios (PPS) y Similares	0.00	0.00	0.00	0.00
7.6 BIENES EN CONCESIONADOS O EN COMODATO	0.00	0.00	0.00	0.00
7.6.1 Bienes Bajo Contrato en Concesión	0.00	0.00	0.00	0.00
7.6.2 Contrato de Concesión por Bienes	0.00	0.00	0.00	0.00
7.6.3 Bienes Bajo Contrato en Comodato	1,171,744.89	0.00	0.00	1,171,744.89
7.6.4 Contrato de Comodato por Bienes	1,171,744.89	0.00	0.00	1,171,744.89

Cuentas de orden Presupuestales

COMISION ESTATAL PARA LA REGULARIZACION DE LA TENENCIA DE LA TIERRA URBANA Y RUSTICA EN COAHUILA				
Del 01 de enero al 31 de diciembre de 2017				
CUENTAS DE ORDEN PRESUPUESTALES				
CUENTA	SALDO INICIAL	CARGOS	ABONOS	SALDO FINAL
8 CUENTAS DE ORDEN PRESUPUESTARIAS	0.00	225,380,684.74	225,380,684.74	0.00



8.1 LEY DE INGRESOS	0.00	105,238,667.68	105,238,667.68	0.00
8.1.1 Ley de Ingresos Estimada	0.00	21,097,243.00	0.00	21,097,243.00
8.1.2 Ley de Ingresos por Ejecutar	0.00	41,531,663.01	41,576,381.01	44,718.00
8.1.3 Modificaciones a la Ley de Ingresos Estimada	0.00	20,479,138.01	19,396,799.35	1,082,338.66
8.1.4 Ley de Ingresos Devengada	0.00	22,130,623.66	22,134,863.66	4,240.00
8.1.5 Ley de Ingresos Recaudada	0.00	0.00	22,130,623.66	22,130,623.66
8.2 PRESUPUESTO DE EGRESOS	0.00	120,142,017.06	120,142,017.06	0.00
8.2.1 Presupuesto de Egresos Aprobado	0.00	0.00	21,097,243.00	21,097,243.00
8.2.2 Presupuesto de Egresos por Ejercer	0.00	27,836,617.83	27,836,617.83	0.00
8.2.3 Modificaciones al Presupuesto de Egresos Aprobado	0.00	6,344,745.11	6,739,374.83	394,629.72
8.2.4 Presupuesto de Egresos Comprometido	0.00	21,491,872.72	21,491,872.72	0.00
8.2.5 Presupuesto de Egresos Devengado	0.00	21,491,872.72	21,491,872.72	0.00
8.2.6 Presupuesto de Egresos Ejercido	0.00	21,491,872.72	21,485,035.96	6,836.76
8.2.7 Presupuesto de Egresos Pagado	0.00	21,485,035.96	0.00	21,485,035.96

**Nota de Gestión Administrativa 17**

De conformidad con la nota de gestión administrativa número 17 la Información Contable deberá estar firmada en cada página de la misma e incluir al final la siguiente leyenda: "Bajo protesta de decir verdad declaramos que los Estados Financieros y sus notas, son razonablemente correctos y son responsabilidad del emisor"

**III.- NOTAS DE GESTION ADMINISTRATIVA:**

**GA-01 Introducción**

El objetivo del presente documento es la revelación del contexto y de los aspectos económicos-financieros más relevantes que influyeron en las decisiones del periodo y que deberán ser considerados en la elaboración de los estados financieros para la mayor comprensión de los mismos y sus particularidades, además de exponer aquellas políticas que podrían afectar la toma de decisiones en periodos posteriores.


**GA-02 Panorama económico y financiero**

Este organismo está operando con un presupuesto mixto un 75% son recursos provenientes del Estado y un 25% proviene de ingresos propios

**GA-03 Autorización e Historia Constitución**

La Comisión Estatal para la Regularización de la Tenencia de la Tierra Urbana y Rustica en Coahuila, es un organismo público descentralizado del gobierno del estado de Coahuila, creado por decreto del ejecutivo publicado en el periódico oficial del gobierno del estado número 103, de la fecha 26 de diciembre de 1995, decreto que fue adicionado, modificado y reformado por decretos publicados en los periódicos oficiales del gobierno del estado número 28 y 29, los días 8 de abril de 1997 y 12 de abril de 2005, respectivamente.

El 17 de diciembre de 2010, fue publicado en el periódico oficial del Gobierno del Estado de Coahuila la ley de Vivienda para el Estado de Coahuila de Zaragoza, la cual entro en vigor al día siguiente de su publicación. Derivado de la iniciativa de ley, se acordó realizar una fusión de dos entidades gubernamentales, las cuales son: La Comisión Estatal para la Regularización de la Tenencia de la Tierra Urbana y Rustica en Coahuila (CERTTURC) y El Instituto Estatal de la



Vivienda Popular (IEVP), desapareciendo estos entes mencionados y dando creación a la Comisión Estatal de Vivienda; sin embargo, la CERTTURC, siguió sus operaciones normales después de publicado este decreto. En julio 10 de 2012 se publica el decreto que crea nuevamente a la CERTTURC como un Organismo Público Descentralizado de la Administración Pública Estatal.

#### **GA-04 Organización y objeto social**

##### **a) Objeto social**

La Comisión Estatal para la Regularización de la Tenencia de la Tierra Urbana y Rustica en Coahuila (CERTTURC), tiene como objeto: Fijar las bases para la adecuada atención de los problemas que se presentan respecto de los asentamientos humanos irregulares en el estado; instrumentando programas, medidas, acciones y requisitos necesarios que perfeccionen la legal tenencia de la tierra urbana y rustica.

##### **b) Principal actividad**

Otorgar certeza jurídica al patrimonio inmobiliario familiar, colaborando con los coahuilenses que lo requieren en la regularización del predio que ocupa, para facilitar el acceso a servicios públicos básicos, que les permitan elevar sus condiciones de vida.

##### **c) Ejercicio fiscal**

El ejercicio fiscal de la Entidad se comprende del 1º de enero al 31 de diciembre de cada año.

##### **d) Régimen Jurídico**

El decreto de creación establece que la CERTTURC es un Organismo público descentralizado con personalidad jurídica y patrimonio propio, sectorizado a la Secretaría de Desarrollo Social.

##### **e) Consideraciones fiscales**

El Organismo no es contribuyente del Impuesto Sobre la Renta, conforme al Título II de la Ley del ISR.

Tiene la obligación de retener y enterar el ISR y exigir documentación que reúna los requisitos fiscales para su deducción en el Impuesto Sobre la Renta (ISR) cuando haga pagos a terceros que estén obligados a ello; en los términos de la ley de referencia y causará dicho impuesto a la tasa del 30%, sobre las erogaciones que efectúe y que no sean deducibles por no reunir los requisitos previstos en la Ley del ISR.

Por lo que corresponde a las retenciones a servicios profesionales independientes, estas deberán enterarse a más tardar el día 17 de cada mes. También están obligados a presentar declaración informativa, debiendo presentarse a más tardar el día 15 de febrero de cada año, conforme el artículo 86 inciso IV.

Por lo que corresponde al ISR sobre sueldos de los servidores públicos, pagados directamente por la CERTTURC, estos se calculan acumulando el total de sus percepciones y conforme el artículo 113 y 116 de la ley del ISR. Los pagos se hacen vía Internet a más tardar el día 17 de cada mes.

También están obligados a presentar declaración informativa de sueldos, debiendo presentarse a más tardar el día 15 de febrero de cada año, conforme el artículo 118 inciso V.

##### **f) Estructura organizacional básica**

La dirección y administración de la Comisión está a cargo de una Dirección General; que en el ejercicio de las funciones y atribuciones se auxilia de las siguientes unidades administrativas:

Dirección de Evaluación y Seguimiento de Programas;



Dirección Administrativa;  
Dirección Jurídica;  
Dirección Técnica;  
Dirección de Legalización de Predios Particulares;  
Dirección de Legalización de Predios Rústicos; y  
Cinco coordinaciones regionales y las coordinaciones municipales que se requieren para el cumplimiento del objeto.

**g) Fideicomisos**

No aplica porque no se tienen fideicomisos

**GA-05 Bases de preparación de los Estados Financieros**

**a) Normas contables**

La elaboración de los estados financieros así como otros informes son preparados de acuerdo a la normatividad establecida por el Consejo Nacional de Armonización Contable, están preparados sobre la base acumulativa y valor histórico original conforme a las políticas contables de las entidades gubernamentales, sin reconocer los efectos de la inflación, no se refleja los pasivos y gastos por pensiones y primas de antigüedad de los trabajadores de la entidad, tal y como lo estipulan las Normas de Información Financiera emitidas por el Instituto Mexicano de Contadores Públicos, A.C., lo anterior porque la CONAC no ha emitido las normas para su registro, sin embargo con fecha 29 de junio del presente año se recibió el estudio actuarial realizado por la empresa Valuaciones Actuariales del Norte, S.C., por lo que si se cuenta con esta información.

Nuestro plan de cuentas se acoge al establecido de acuerdo al Consejo Nacional de Armonización Contable.

En este caso por tratarse de una entidad gubernamental sin fines de lucro, las bases específicas contables consisten en registrar los ingresos cuando tiene el derecho al cobro y los egresos cuando se devengan.

Por tratarse de un organismo público descentralizado para efectos presupuestales, las inversiones en activos están consideradas dentro del gasto público. Por tratarse de bienes intangibles duraderos se encuentran identificados en los estados financieros como totales y forman parte del patrimonio del organismo.

La Comisión Estatal para la Regularización de la Tenencia de la Tierra Urbana y Rustica en Coahuila recibe fondos en forma directa del Gobierno del Estado de Coahuila, por conducto de la Secretaría de Finanzas; fondos que son afectados al presupuesto de la propia comisión, así como ingresos propios.

Con motivo de las disposiciones de la recién Ley de Fiscalización Superior para el Estado de Coahuila de Zaragoza, la presentación de estados financieros para efectos del informe de gestión señalado en dicha ley, se presentara por trimestre dentro del mes inmediato posterior al periodo que corresponda la información.

**b) Patrimonio**

El patrimonio está integrado por bienes muebles que los Gobiernos Federal, Estatal, Municipal, Instituciones públicas o privadas y los particulares le reporten para la realización de su objeto. El patrimonio se puede incrementar con recursos presupuestales que anualmente asigne el Gobierno del Estado, así como subsidios y aportaciones permanentes que reciba por los Gobiernos e instituciones antes mencionados.

**c) Seguridad social**





Los servidores públicos adscritos a la Comisión Estatal para la Regularización de la Tenencia de la Tierra Urbana y Rustica en Coahuila se encuentran afiliados al ISSSTE, las aportaciones tanto del trabajador como del patrón, de la nómina pagada con ingresos propios son pagadas directamente por la Comisión, por el resto de los funcionarios cuya nómina es pagada por la Secretaría de Finanzas estos son enterados por dicha Secretaría.

Los pagos se hacen vía Internet a más tardar los días 5 y 20 de cada mes.

**d) Obligación de Dictamen Fiscal**

De conformidad con el artículo 32-A, de la fracción IV, del Código Fiscal de la Federación, publicado en el SAT el 12 de enero de 2016, las entidades de la administración pública federal a que se refiere la Ley Federal de Entidades Paraestatales, estarán obligados a dictaminar sus estados financieros por contador público. Por lo tanto los organismos descentralizados y los fideicomisos que formen parte de la administración pública estatal y municipal con fines no lucrativos, quedarán exentos de dicha obligación.

**GA-06 Políticas de Contabilidad Significativas**

Los activos fijos han sido registrados al costo de adquisición, la depreciación se registra anualmente y se ha implementado las tasas establecidas en **Parámetros de Estimación de Vida Útil**, aprobado por el CONAC.

Se cuenta con un cálculo actuarial que determine el beneficio a los empleados de acuerdo a lo establecido en la NIF D-3, con fecha 29 de junio del 2017 se recibió el estudio actuarial realizado por la empresa Valuaciones Actuariales del Norte, S.C.

**GA-07 Posición en Moneda Extranjera y Protección por Riesgo Cambiario**

Esta nota no le aplica a este ente público porque no se tienen activo o pasivos en moneda extranjera

**GA-08 Reporte Analítico del Activo**

Los estados financieros incluyen todos los activos de la Comisión de los que tenemos conocimiento.

Se cuenta con el inventario de activo fijo, estos han sido registrados al costo de adquisición.

Las cuentas por cobrar representan operaciones reales y recuperables, y no incluyen importes por servicios presentados con posterioridad al cierre de este avance de gestión.

**GA-09 Fideicomisos, Mandatos y Análogos**

Esta nota no le aplica a este ente público porque no se tienen fideicomisos.

**GA-10 Reporte de la Recaudación**

Los ingresos recaudados por periodos con los que se detallan a continuación:

Concepto	1er Trimestre 2017	2do Trimestre 2017	3er Trimestre 2017	4to Trimestre 2017
Ingresos propios	\$1,142,857.33	\$1,441,189.00	\$1,283,429.61	\$1,186,297.06

**GA-11 Información sobre la Deuda y el Reporte Analítico de la Deuda**

Esta nota no le aplica a este ente público porque no se tiene contratada deuda pública



**GA-12 Calificaciones otorgadas**

Esta nota no le aplica a este ente público porque no se realizan transacciones que estén sujetas a una calificación crediticia.

**GA-13 Proceso de Mejora**

Esta nota no le aplica a este ente público porque actualmente se cuenta con reglamentos y manuales.

**GA-14 Información por Segmentos**

Esta nota no le aplica a este ente público porque se ha revelado la totalidad de la información relativa al avance de gestión financiera.

**GA-15 Eventos Posteriores al Cierre**

Esta nota no le aplica a este ente público porque no se tiene conocimiento de hechos posteriores al cierre de este avance de gestión que afecten nuestros estados financieros.

**GA-16 Partes Relacionadas**

No existen partes relacionadas que pudieran ejercer influencia significativa sobre la toma de decisiones financieras y operativas.

**Nota de Gestión Administrativa 17**

De conformidad con la nota de gestión administrativa número 17 la Información Contable deberá estar firmada en cada página de la misma e incluir al final la siguiente leyenda: "Bajo protesta de decir verdad declaramos que los Estados Financieros y sus notas, son razonablemente correctos y son responsabilidad del emisor"

"Bajo protesta de decir verdad declaramos que los Estados Financieros y sus notas, son razonablemente correctos y son responsabilidad del emisor"

ING. MIGUEL ÁNGEL LEAL REYES  
DIRECTOR GENERAL

C.P. CLAUDIA SORIA AGUILAR  
DIRECTORA DE ADMINISTRACIÓN



COMISION ESTATAL PARA LA REGULARIZACION DE LA TENENCIA DE LA TIERRA URBANA Y RUSTICA EN COAHUILA

Balanza de Comprobación

Del 01 de octubre al 31 de diciembre de 2017

CÓDIGO	CUENTA CONTABLE	SALDO INICIAL	CARGOS	ABONOS	SALDO FINAL
1	ACTIVO	11,910,663.48	21,440,648.57	22,169,113.40	11,182,198.65
1	ACTIVO CIRCULANTE	11,243,383.91	21,440,648.57	21,926,886.67	10,757,345.81
1.1	EFFECTIVO Y EQUIVALENTES	5,668,856.53	13,327,183.34	13,778,106.35	5,217,933.52
1.1.1	EFFECTIVO	10,300.00	0.00	0.00	10,300.00
1.1.1.2	BANCOS/TESORERÍA	316,294.22	12,651,692.97	12,608,077.88	359,909.31
1.1.1.3	BANCOS/DEPENDENCIAS Y OTROS	0.00	0.00	0.00	0.00
1.1.1.4	INVERSIONES TEMPORALES (HASTA 3 MESES)	5,342,262.31	675,490.37	1,170,028.47	4,847,724.21
1.1.1.5	FONDOS CON AFECTACIÓN ESPECÍFICA	0.00	0.00	0.00	0.00
1.1.1.6	DEPÓSITOS DE FONDOS DE TERCEROS EN GARANTÍA Y/O ADMINISTRACIÓN	0.00	0.00	0.00	0.00
1.1.1.9	OTROS EFFECTIVOS Y EQUIVALENTES	0.00	0.00	0.00	0.00
1.2	DERECHOS A RECIBIR EFFECTIVO O EQUIVALENTES	2,260,788.10	8,094,996.63	8,123,637.20	2,232,147.53
1.1.2.1	INVERSIONES FINANCIERAS DE CORTO PLAZO	0.00	0.00	0.00	0.00
1.2.2	CUENTAS POR COBRAR A CORTO PLAZO	2,155,121.06	7,479,544.16	7,432,730.72	2,201,934.50
1.1.2.3	DEUDORES DIVERSOS POR COBRAR A CORTO PLAZO	98,020.21	611,166.47	684,812.15	24,374.53
1.2.4	INGRESOS POR RECUPERAR A CORTO PLAZO	7,646.83	4,286.00	6,094.33	5,838.50
1.1.2.5	DEUDORES POR ANTICIPOS DE LA TESORERÍA A CORTO PLAZO	0.00	0.00	0.00	0.00
1.2.6	PRÉSTAMOS OTORGADOS A CORTO PLAZO	0.00	0.00	0.00	0.00
1.1.2.9	OTROS DERECHOS A RECIBIR EFFECTIVO O EQUIVALENTES A CORTO PLAZO	0.00	0.00	0.00	0.00
1.3	DERECHOS A RECIBIR BIENES O SERVICIOS	40,850.68	17,868.60	24,293.12	34,426.16
1.1.3.1	ANTICIPO A PROVEEDORES POR ADQUISICIÓN DE BIENES Y PRESTACIÓN DE SERVICIOS A CORTO PLAZO	40,850.68	17,868.60	24,293.12	34,426.16
1.1.3.2	ANTICIPO A PROVEEDORES POR ADQUISICIÓN DE BIENES INMUEBLES Y MUEBLES A CORTO PLAZO	0.00	0.00	0.00	0.00
1.1.3.3	ANTICIPO A PROVEEDORES POR ADQUISICIÓN DE BIENES INTANGIBLES A CORTO PLAZO	0.00	0.00	0.00	0.00
1.1.3.4	ANTICIPO A CONTRATISTAS POR OBRAS PÚBLICAS A CORTO PLAZO	0.00	0.00	0.00	0.00
1.3.9	OTROS DERECHOS A RECIBIR BIENES O SERVICIOS A CORTO PLAZO	0.00	0.00	0.00	0.00
1.4	INVENTARIOS	3,272,888.60	600.00	650.00	3,272,838.60
1.4.1	INVENTARIO DE MERCANCIAS PARA VENTA	0.00	0.00	0.00	0.00
1.1.4.2	INVENTARIO DE MERCANCIAS TERMINADAS	0.00	0.00	0.00	0.00
1.4.3	INVENTARIO DE MERCANCIAS EN PROCESO DE ELABORACIÓN	0.00	0.00	0.00	0.00
1.1.4.4	INVENTARIO DE MATERIAS PRIMAS, MATERIALES Y SUMINISTROS PARA PRODUCCIÓN	0.00	0.00	0.00	0.00
1.4.5	BIENES EN TRÁNSITO	3,272,888.60	600.00	650.00	3,272,838.60
1.1.5	ALMACENES	0.00	0.00	0.00	0.00
1.5.1	ALMACÉN DE MATERIALES Y SUMINISTROS DE CONSUMO	0.00	0.00	0.00	0.00
1.1.6	ESTIMACIÓN POR PÉRDIDA O DETERIORO DE ACTIVOS CIRCULANTES	0.00	0.00	0.00	0.00
1.1.6.1	ESTIMACIONES PARA CUENTAS INCOBRABLES POR DERECHOS A RECIBIR EFFECTIVO O EQUIVALENTES	0.00	0.00	0.00	0.00
1.1.6.2	ESTIMACIÓN POR DETERIORO DE INVENTARIOS	0.00	0.00	0.00	0.00
1.1.9	OTROS ACTIVOS CIRCULANTES	0.00	0.00	0.00	0.00
1.9.1	VALORES EN GARANTÍA	0.00	0.00	0.00	0.00
1.1.9.2	BIENES EN GARANTÍA (EXCLUYE DEPÓSITOS DE FONDOS)	0.00	0.00	0.00	0.00
1.9.3	BIENES DERIVADOS DE EMBARGOS, DECOMISOS, ASEGURAMIENTOS Y DACIÓN EN PAGO	0.00	0.00	0.00	0.00
1.1.9.4	ADQUISICIÓN CON FONDOS DE TERCEROS	0.00	0.00	0.00	0.00
	ACTIVO NO CIRCULANTE	667,279.57	0.00	242,426.73	424,852.84
1.2.1	INVERSIONES FINANCIERAS A LARGO PLAZO	0.00	0.00	0.00	0.00
1.1.1	INVERSIONES A LARGO PLAZO	0.00	0.00	0.00	0.00
1.2.1.2	TÍTULOS Y VALORES A LARGO PLAZO	0.00	0.00	0.00	0.00
1.3	FIDEICOMISOS, MANDATOS Y CONTRATOS ANÁLOGOS	0.00	0.00	0.00	0.00
1.2.1.4	PARTICIPACIONES Y APORTACIONES DE CAPITAL	0.00	0.00	0.00	0.00
1.2	DERECHOS A RECIBIR EFFECTIVO O EQUIVALENTES A LARGO PLAZO	0.00	0.00	0.00	0.00
1.2.2.1	DOCUMENTOS POR COBRAR A LARGO PLAZO	0.00	0.00	0.00	0.00
1.2.2.2	DEUDORES DIVERSOS A LARGO PLAZO	0.00	0.00	0.00	0.00



COMISION ESTATAL PARA LA REGULARIZACION DE LA TENENCIA DE LA TIERRA URBANA Y RUSTICA EN COAHUILA

Balanza de Comprobación

Del 01 de octubre al 31 de diciembre de 2017

CÓDIGO	CUENTA CONTABLE	SALDO INICIAL	CARGOS	ABONOS	SALDO FINAL
1.2.2.3	INGRESOS POR RECUPERAR A LARGO PLAZO	0.00	0.00	0.00	0.00
1.2.2.4	PRÉSTAMOS OTORGADOS A LARGO PLAZO	0.00	0.00	0.00	0.00
1.2.2.9	OTROS DERECHOS A RECIBIR EFECTIVO O EQUIVALENTES A LARGO PLAZO	0.00	0.00	0.00	0.00
1.2.3	BIENES INMUEBLES, INFRAESTRUCTURA Y CONSTRUCCIONES EN PROCESO	0.00	0.00	0.00	0.00
1.2.3.1	TERRENOS	0.00	0.00	0.00	0.00
1.2.3.2	VIVIENDAS	0.00	0.00	0.00	0.00
1.2.3.3	EDIFICIOS NO HABITACIONALES	0.00	0.00	0.00	0.00
1.2.3.4	INFRAESTRUCTURA	0.00	0.00	0.00	0.00
1.2.3.5	CONSTRUCCIONES EN PROCESO EN BIENES DE DOMINIO PÚBLICO	0.00	0.00	0.00	0.00
1.2.3.6	CONSTRUCCIONES EN PROCESO EN BIENES PROPIOS	0.00	0.00	0.00	0.00
1.2.3.9	OTROS BIENES INMUEBLES	0.00	0.00	0.00	0.00
1.2.4	BIENES MUEBLES	2,178,442.11	0.00	0.00	2,178,442.11
1.2.4.1	MOBILIARIO Y EQUIPO DE ADMINISTRACIÓN	1,103,282.26	0.00	0.00	1,103,282.26
1.2.4.2	MOBILIARIO Y EQUIPO EDUCACIONAL Y RECREATIVO	12,438.85	0.00	0.00	12,438.85
1.2.4.3	EQUIPO E INSTRUMENTAL MÉDICO Y DE LABORATORIO	0.00	0.00	0.00	0.00
1.2.4.4	VEHÍCULOS Y EQUIPO DE TRANSPORTE	1,060,401.00	0.00	0.00	1,060,401.00
1.2.4.5	EQUIPO DE DEFENSA Y SEGURIDAD	0.00	0.00	0.00	0.00
1.2.4.6	MAQUINARIA, OTROS EQUIPOS Y HERRAMIENTAS	2,320.00	0.00	0.00	2,320.00
1.2.4.7	COLECCIONES, OBRAS DE ARTE Y OBJETOS VALIOSOS	0.00	0.00	0.00	0.00
1.2.4.8	ACTIVOS BIOLÓGICOS	0.00	0.00	0.00	0.00
1.2.5	ACTIVOS INTANGIBLES	4,094.80	0.00	0.00	4,094.80
1.2.5.1	SOFTWARE	0.00	0.00	0.00	0.00
1.2.5.2	PATENTES, MARCAS Y DERECHOS	0.00	0.00	0.00	0.00
1.2.5.3	CONCESIONES Y FRANQUICIAS	0.00	0.00	0.00	0.00
1.2.5.4	LICENCIAS	4,094.80	0.00	0.00	4,094.80
1.2.5.9	OTROS ACTIVOS INTANGIBLES	0.00	0.00	0.00	0.00
1.2.6	DEPRECIACIÓN, DETERIORO Y AMORTIZACIÓN ACUMULADA DE BIENES	-1,515,257.34	0.00	242,426.73	-1,757,684.07
1.2.6.1	DEPRECIACIÓN ACUMULADA DE BIENES INMUEBLES	0.00	0.00	0.00	0.00
1.2.6.2	DEPRECIACIÓN ACUMULADA DE INFRAESTRUCTURA	0.00	0.00	0.00	0.00
1.2.6.3	DEPRECIACIÓN ACUMULADA DE BIENES MUEBLES	-1,515,257.34	0.00	242,426.73	-1,757,684.07
1.2.6.4	DETERIORO ACUMULADO DE ACTIVOS BIOLÓGICOS	0.00	0.00	0.00	0.00
1.2.6.5	AMORTIZACIÓN ACUMULADA DE ACTIVOS INTANGIBLES	0.00	0.00	0.00	0.00
1.2.7	ACTIVOS DIFERIDOS	0.00	0.00	0.00	0.00
1.2.7.1	ESTUDIOS, FORMULACIÓN Y EVALUACIÓN DE PROYECTOS	0.00	0.00	0.00	0.00
1.2.7.2	DERECHOS SOBRE BIENES EN RÉGIMEN DE ARRENDAMIENTO FINANCIERO	0.00	0.00	0.00	0.00
1.2.7.3	GASTOS PAGADOS POR ADELANTADO A LARGO PLAZO	0.00	0.00	0.00	0.00
1.2.7.4	ANTICIPOS A LARGO PLAZO	0.00	0.00	0.00	0.00
1.2.7.5	BENEFICIOS AL RETIRO DE EMPLEADOS PAGADOS POR ADELANTADO	0.00	0.00	0.00	0.00
1.2.7.9	OTROS ACTIVOS DIFERIDOS	0.00	0.00	0.00	0.00
1.2.8	ESTIMACIÓN POR PÉRDIDA O DETERIORO DE ACTIVOS NO CIRCULANTES	0.00	0.00	0.00	0.00
1.2.8.1	ESTIMACIONES POR PÉRDIDA DE CUENTAS INCOBRABLES DE DOCUMENTOS POR COBRAR A LARGO PLAZO	0.00	0.00	0.00	0.00
1.2.8.2	ESTIMACIONES POR PÉRDIDA DE CUENTAS INCOBRABLES DE DEUDORES DIVERSOS POR COBRAR A LARGO PLAZO	0.00	0.00	0.00	0.00
1.2.8.3	ESTIMACIONES POR PÉRDIDA DE CUENTAS INCOBRABLES DE INGRESOS POR COBRAR A LARGO PLAZO	0.00	0.00	0.00	0.00
1.2.8.4	ESTIMACIONES POR PÉRDIDA DE CUENTAS INCOBRABLES DE PRÉSTAMOS OTORGADOS A LARGO PLAZO	0.00	0.00	0.00	0.00
1.2.8.9	ESTIMACIONES POR PÉRDIDA DE OTRAS CUENTAS INCOBRABLES A LARGO PLAZO	0.00	0.00	0.00	0.00
1.2.9	OTROS ACTIVOS NO CIRCULANTES	0.00	0.00	0.00	0.00
1.2.9.1	BIENES EN CONCESIÓN	0.00	0.00	0.00	0.00
1.2.9.2	BIENES EN ARRENDAMIENTO FINANCIERO	0.00	0.00	0.00	0.00
1.2.9.3	BIENES EN COMODATO	0.00	0.00	0.00	0.00



COMISION ESTATAL PARA LA REGULARIZACION DE LA TENENCIA DE LA TIERRA URBANA Y RUSTICA EN COAHUILA

Balanza de Comprobación

Del 01 de octubre al 31 de diciembre de 2017

CODIGO	CUENTA CONTABLE	SALDO INICIAL	CARGOS	ABONOS	SALDO FINAL
2	PASIVO	7,891,344.67	10,106,859.39	9,506,068.43	7,290,553.71
2.1	PASIVO CIRCULANTE	4,123,855.78	10,062,086.59	9,401,351.10	3,463,120.29
2.1.1	CUENTAS POR PAGAR A CORTO PLAZO	2,812,492.32	9,740,573.30	9,226,001.50	2,297,920.52
2.1.1.1	SERVICIOS PERSONALES POR PAGAR A CORTO PLAZO	0.00	6,379,381.39	6,379,381.39	0.00
2.1.1.2	PROVEEDORES POR PAGAR A CORTO PLAZO	57,145.00	1,209,360.75	1,164,852.51	12,636.76
2.1.1.3	CONTRATISTAS POR OBRAS PÚBLICAS POR PAGAR A CORTO PLAZO	0.00	0.00	0.00	0.00
2.1.1.4	PARTICIPACIONES Y APORTACIONES POR PAGAR A CORTO PLAZO	0.00	0.00	0.00	0.00
2.1.1.5	TRANSFERENCIAS OTORGADAS POR PAGAR A CORTO PLAZO	0.00	1,940.00	1,940.00	0.00
2.1.1.6	INTERESES, COMISIONES Y OTROS GASTOS DE LA DEUDA PÚBLICA POR PAGAR A CORTO PLAZO	0.00	0.00	0.00	0.00
2.1.1.7	RETENCIONES Y CONTRIBUCIONES POR PAGAR A CORTO PLAZO	164,720.79	907,807.41	831,630.66	188,544.04
2.1.1.8	DEVOLUCIONES DE LA LEY DE INGRESOS POR PAGAR A CORTO PLAZO	0.00	0.00	0.00	0.00
2.1.1.9	OTRAS CUENTAS POR PAGAR A CORTO PLAZO	2,590,626.53	1,242,083.75	748,196.94	2,096,739.72
2.2	DOCUMENTOS POR PAGAR A CORTO PLAZO	1,254,471.89	233,633.02	114,923.90	1,135,762.77
2.2.1	DOCUMENTOS COMERCIALES POR PAGAR A CORTO PLAZO	0.00	0.00	0.00	0.00
2.2.2	DOCUMENTOS CON CONTRATISTAS POR OBRAS PÚBLICAS POR PAGAR A CORTO PLAZO	0.00	0.00	0.00	0.00
2.2.1.9	OTROS DOCUMENTOS POR PAGAR A CORTO PLAZO	1,254,471.89	233,633.02	114,923.90	1,135,762.77
2.3	PORCIÓN A CORTO PLAZO DE LA DEUDA PÚBLICA A LARGO PLAZO	0.00	0.00	0.00	0.00
2.3.1	PORCIÓN A CORTO PLAZO DE LA DEUDA PÚBLICA INTERNA	0.00	0.00	0.00	0.00
2.3.2	PORCIÓN A CORTO PLAZO DE LA DEUDA PÚBLICA EXTERNA	0.00	0.00	0.00	0.00
2.3.3	PORCIÓN A CORTO PLAZO DE ARRENDAMIENTO FINANCIERO	0.00	0.00	0.00	0.00
2.4	TÍTULOS Y VALORES A CORTO PLAZO	0.00	0.00	0.00	0.00
2.4.1	TÍTULOS Y VALORES DE LA DEUDA PÚBLICA INTERNA A CORTO PLAZO	0.00	0.00	0.00	0.00
2.4.2	TÍTULOS Y VALORES DE LA DEUDA PÚBLICA EXTERNA A CORTO PLAZO	0.00	0.00	0.00	0.00
2.5	PASIVOS DIFERIDOS A CORTO PLAZO	0.00	0.00	0.00	0.00
2.5.1	INGRESOS COBRADOS POR ADELANTADO A CORTO PLAZO	0.00	0.00	0.00	0.00
2.5.2	INTERESES COBRADOS POR ADELANTADO A CORTO PLAZO	0.00	0.00	0.00	0.00
2.5.9	OTROS PASIVOS DIFERIDOS A CORTO PLAZO	0.00	0.00	0.00	0.00
2.6	FONDOS Y BIENES DE TERCEROS EN GARANTÍA Y/O ADMINISTRACIÓN A CORTO PLAZO	0.00	0.00	0.00	0.00
2.6.1	FONDOS EN GARANTÍA A CORTO PLAZO	0.00	0.00	0.00	0.00
2.6.2	FONDOS EN ADMINISTRACIÓN A CORTO PLAZO	0.00	0.00	0.00	0.00
2.6.3	FONDOS CONTINGENTES A CORTO PLAZO	0.00	0.00	0.00	0.00
2.6.4	FONDOS DE FIDEICOMISOS, MANDATOS Y CONTRATOS ANÁLOGOS A CORTO PLAZO	0.00	0.00	0.00	0.00
2.6.5	OTROS FONDOS DE TERCEROS EN GARANTÍA Y/O ADMINISTRACIÓN A CORTO PLAZO	0.00	0.00	0.00	0.00
2.6.6	VALORES Y BIENES EN GARANTÍA A CORTO PLAZO	0.00	0.00	0.00	0.00
2.6.7	PROVISIONES A CORTO PLAZO	0.00	0.00	0.00	0.00
2.6.7.1	PROVISIÓN PARA DEMANDAS Y JUICIOS A CORTO PLAZO	0.00	0.00	0.00	0.00
2.6.7.2	PROVISIÓN PARA CONTINGENCIAS A CORTO PLAZO	0.00	0.00	0.00	0.00
2.6.7.9	OTRAS PROVISIONES A CORTO PLAZO	0.00	0.00	0.00	0.00
2.9	OTROS PASIVOS A CORTO PLAZO	56,891.57	87,880.27	60,425.70	29,437.00
2.9.1	INGRESOS POR CLASIFICAR	56,891.57	87,880.27	60,425.70	29,437.00
2.9.2	RECAUDACIÓN POR PARTICIPAR	0.00	0.00	0.00	0.00
2.9.9	OTROS PASIVOS CIRCULANTES	0.00	0.00	0.00	0.00
	PASIVO NO CIRCULANTE	3,767,488.89	44,772.80	104,717.33	3,827,433.42
2.2.1	CUENTAS POR PAGAR A LARGO PLAZO	0.00	0.00	0.00	0.00
2.2.1.1	PROVEEDORES POR PAGAR A LARGO PLAZO	0.00	0.00	0.00	0.00
2.2.1.2	CONTRATISTAS POR OBRAS PÚBLICAS POR PAGAR A LARGO PLAZO	0.00	0.00	0.00	0.00
2.2	DOCUMENTOS POR PAGAR A LARGO PLAZO	3,767,488.89	44,772.80	104,717.33	3,827,433.42
2.2.1	DOCUMENTOS COMERCIALES POR PAGAR A LARGO PLAZO	0.00	0.00	0.00	0.00
2.2.2	DOCUMENTOS CON CONTRATISTAS POR OBRAS PÚBLICAS POR PAGAR A LARGO PLAZO	0.00	0.00	0.00	0.00



COMISION ESTATAL PARA LA REGULARIZACION DE LA TENENCIA DE LA TIERRA URBANA Y RUSTICA EN COAHUILA

Balanza de Comprobación  
Del 01 de octubre al 31 de diciembre de 2017

CÓDIGO	CUENTA CONTABLE	SALDO INICIAL	CARGOS	ABONOS	SALDO FINAL
2.2.2.9	OTROS DOCUMENTOS POR PAGAR A LARGO PLAZO	3,767,488.89	44,772.80	104,717.33	3,827,433.42
2.3	DEUDA PÚBLICA A LARGO PLAZO	0.00	0.00	0.00	0.00
2.2.3.1	TÍTULOS Y VALORES DE LA DEUDA PÚBLICA INTERNA A LARGO PLAZO	0.00	0.00	0.00	0.00
2.2.3.2	TÍTULOS Y VALORES DE LA DEUDA PÚBLICA EXTERNA A LARGO PLAZO	0.00	0.00	0.00	0.00
2.2.3.3	PRÉSTAMOS DE LA DEUDA PÚBLICA INTERNA POR PAGAR A LARGO PLAZO	0.00	0.00	0.00	0.00
2.2.3.4	PRÉSTAMOS DE LA DEUDA PÚBLICA EXTERNA POR PAGAR A LARGO PLAZO	0.00	0.00	0.00	0.00
2.2.3.5	ARRENDAMIENTO FINANCIERO POR PAGAR A LARGO PLAZO	0.00	0.00	0.00	0.00
2.2.4	PASIVOS DIFERIDOS A LARGO PLAZO	0.00	0.00	0.00	0.00
2.4.1	CRÉDITOS DIFERIDOS A LARGO PLAZO	0.00	0.00	0.00	0.00
2.2.4.2	INTERESES COBRADOS POR ADELANTADO A LARGO PLAZO	0.00	0.00	0.00	0.00
2.4.9	OTROS PASIVOS DIFERIDOS A LARGO PLAZO	0.00	0.00	0.00	0.00
2.2.5	FONDOS Y BIENES DE TERCEROS EN GARANTÍA Y/O ADMINISTRACIÓN A LARGO PLAZO	0.00	0.00	0.00	0.00
2.5.1	FONDOS EN GARANTÍA A LARGO PLAZO	0.00	0.00	0.00	0.00
2.2.5.2	FONDOS EN ADMINISTRACIÓN A LARGO PLAZO	0.00	0.00	0.00	0.00
2.2.5.3	FONDOS CONTINGENTES A LARGO PLAZO	0.00	0.00	0.00	0.00
2.2.5.4	FONDOS DE FIDEICOMISOS, MANDATOS Y CONTRATOS ANÁLOGOS A LARGO PLAZO	0.00	0.00	0.00	0.00
2.2.5.5	OTROS FONDOS DE TERCEROS EN GARANTÍA Y/O ADMINISTRACIÓN A LARGO PLAZO	0.00	0.00	0.00	0.00
2.2.5.6	VALORES Y BIENES EN GARANTÍA A LARGO PLAZO	0.00	0.00	0.00	0.00
2.6	PROVISIONES A LARGO PLAZO	0.00	0.00	0.00	0.00
2.2.6.1	PROVISIÓN PARA DEMANDAS Y JUICIOS A LARGO PLAZO	0.00	0.00	0.00	0.00
2.2.6.2	PROVISIÓN PARA PENSIONES A LARGO PLAZO	0.00	0.00	0.00	0.00
2.2.6.3	PROVISIÓN PARA CONTINGENCIAS A LARGO PLAZO	0.00	0.00	0.00	0.00
2.2.6.9	OTRAS PROVISIONES A LARGO PLAZO	0.00	0.00	0.00	0.00
	<b>HACIENDA PÚBLICA/ PATRIMONIO</b>	<b>2,597,116.84</b>	<b>0.00</b>	<b>0.00</b>	<b>2,597,116.84</b>
3.1	HACIENDA PÚBLICA/PATRIMONIO CONTRIBUIDO	3,249,688.60	0.00	0.00	3,249,688.60
3.1.1	APORTACIONES	3,249,688.60	0.00	0.00	3,249,688.60
3.1.2	DONACIONES DE CAPITAL	0.00	0.00	0.00	0.00
3.3	ACTUALIZACIÓN DE LA HACIENDA PÚBLICA/PATRIMONIO	0.00	0.00	0.00	0.00
3.2	HACIENDA PÚBLICA /PATRIMONIO GENERADO	-652,571.76	0.00	0.00	-652,571.76
3.2.1	RESULTADOS DEL EJERCICIO (AHORRO/ DESAHORRO)	0.00	0.00	0.00	0.00
3.2.2	RESULTADOS DE EJERCICIOS ANTERIORES	-909,202.10	0.00	0.00	-909,202.10
3.2.3	REVALÚOS	0.00	0.00	0.00	0.00
3.2.3.1	REVALÚO DE BIENES INMUEBLES	0.00	0.00	0.00	0.00
3.2.3.2	REVALÚO DE BIENES MUEBLES	0.00	0.00	0.00	0.00
3.2.3.3	REVALÚO DE BIENES INTANGIBLES	0.00	0.00	0.00	0.00
3.2.3.9	OTROS REVALÚOS	0.00	0.00	0.00	0.00
3.2.4	RESERVAS	0.00	0.00	0.00	0.00
3.2.4.1	RESERVAS DE PATRIMONIO	0.00	0.00	0.00	0.00
3.2.4.2	RESERVAS TERRITORIALES	0.00	0.00	0.00	0.00
3.2.4.3	RESERVAS POR CONTINGENCIAS	0.00	0.00	0.00	0.00
3.2.5	RECTIFICACIONES DE RESULTADOS DE EJERCICIOS ANTERIORES	256,630.34	0.00	0.00	256,630.34
3.2.5.1	CAMBIOS EN POLÍTICAS CONTABLES	263,696.34	0.00	0.00	263,696.34
3.2.5.2	CAMBIOS POR ERRORES CONTABLES	-7,066.00	0.00	0.00	-7,066.00
3.3	EXCESO O INSUFICIENCIA EN LA ACTUALIZACION DE LA HACIENDA PÚBLICA/PATRIMONIO	0.00	0.00	0.00	0.00
3.3.1	RESULTADO POR POSICIÓN MONETARIA	0.00	0.00	0.00	0.00
3.3.2	RESULTADO POR TENENCIA DE ACTIVOS NO MONETARIOS	0.00	0.00	0.00	0.00
	<b>INGRESOS Y OTROS BENEFICIOS</b>	<b>15,593,251.76</b>	<b>0.00</b>	<b>7,256,997.76</b>	<b>22,850,249.52</b>
4.1	INGRESOS DE GESTIÓN	3,867,475.94	0.00	1,186,297.06	5,053,773.00
4.1.1	IMPUESTOS	0.00	0.00	0.00	0.00



COMISION ESTATAL PARA LA REGULARIZACION DE LA TENENCIA DE LA TIERRA URBANA Y RUSTICA EN COAHUILA

Balanza de Comprobación

Del 01 de octubre al 31 de diciembre de 2017

CÓDIGO	CUENTA CONTABLE	SALDO INICIAL	CARGOS	ABONOS	SALDO FINAL
4.1.1.1	IMPUESTOS SOBRE LOS INGRESOS	0.00	0.00	0.00	0.00
4.1.1.2	IMPUESTOS SOBRE EL PATRIMONIO	0.00	0.00	0.00	0.00
4.1.1.3	IMPUESTOS SOBRE LA PRODUCCIÓN, EL CONSUMO Y LAS TRANSACCIONES	0.00	0.00	0.00	0.00
4.1.1.4	IMPUESTOS AL COMERCIO EXTERIOR	0.00	0.00	0.00	0.00
4.1.1.5	IMPUESTOS SOBRE NÓMINAS Y ASIMILABLES	0.00	0.00	0.00	0.00
4.1.1.6	IMPUESTOS ECOLÓGICOS	0.00	0.00	0.00	0.00
4.1.1.7	ACCESORIOS DE IMPUESTOS	0.00	0.00	0.00	0.00
4.1.1.9	OTROS IMPUESTOS	0.00	0.00	0.00	0.00
4.1.2	CUOTAS Y APORTACIONES DE SEGURIDAD SOCIAL	0.00	0.00	0.00	0.00
4.1.2.1	APORTACIONES PARA FONDOS DE VIVIENDA	0.00	0.00	0.00	0.00
4.1.2.2	CUOTAS PARA EL SEGURO SOCIAL	0.00	0.00	0.00	0.00
4.1.2.3	CUOTAS DE AHORRO PARA EL RETIRO	0.00	0.00	0.00	0.00
4.1.2.4	ACCESORIOS DE CUOTAS Y APORTACIONES DE SEGURIDAD SOCIAL	0.00	0.00	0.00	0.00
4.1.2.9	OTRAS CUOTAS Y APORTACIONES PARA LA SEGURIDAD SOCIAL	0.00	0.00	0.00	0.00
4.1.3	CONTRIBUCIONES DE MEJORAS	0.00	0.00	0.00	0.00
4.1.3.1	CONTRIBUCIONES DE MEJORAS POR OBRAS PÚBLICAS	0.00	0.00	0.00	0.00
4.1.4	DERECHOS	0.00	0.00	0.00	0.00
4.1.4.1	DERECHOS POR EL USO, GOCE, APROVECHAMIENTO O EXPLOTACIÓN DE BIENES DE DOMINIO PÚBLICO	0.00	0.00	0.00	0.00
4.1.4.2	DERECHOS A LOS HIDROCARBUROS	0.00	0.00	0.00	0.00
4.1.4.3	DERECHOS POR PRESTACIÓN DE SERVICIOS	0.00	0.00	0.00	0.00
4.1.4.4	ACCESORIOS DE DERECHOS	0.00	0.00	0.00	0.00
4.1.4.9	OTROS DERECHOS	0.00	0.00	0.00	0.00
4.1.5	PRODUCTOS DE TIPO CORRIENTE	0.00	0.00	0.00	0.00
4.1.5.1	PRODUCTOS DERIVADOS DEL USO Y APROVECHAMIENTO DE BIENES NO SUJETOS A RÉGIMEN DE LICENCIA	0.00	0.00	0.00	0.00
4.1.5.2	ENAJENACIÓN DE BIENES MUEBLES NO SUJETOS A SER INVENTARIADOS	0.00	0.00	0.00	0.00
4.1.5.3	ACCESORIOS DE PRODUCTOS	0.00	0.00	0.00	0.00
4.1.5.9	OTROS PRODUCTOS QUE GENERAN INGRESOS CORRIENTES	0.00	0.00	0.00	0.00
4.1.6	APROVECHAMIENTOS DE TIPO CORRIENTE	0.00	0.00	0.00	0.00
4.1.6.1	INCENTIVOS DERIVADOS DE LA COLABORACIÓN FISCAL	0.00	0.00	0.00	0.00
4.1.6.2	MULTAS	0.00	0.00	0.00	0.00
4.1.6.3	INDEMNIZACIONES	0.00	0.00	0.00	0.00
4.1.6.4	REINTEGROS	0.00	0.00	0.00	0.00
4.1.6.5	APROVECHAMIENTOS PROVENIENTES DE OBRAS PÚBLICAS	0.00	0.00	0.00	0.00
4.1.6.6	APROVECHAMIENTOS POR PARTICIPACIONES DERIVADAS DE LA APLICACIÓN DE LEYES	0.00	0.00	0.00	0.00
4.1.6.7	APROVECHAMIENTOS POR APORTACIONES Y COOPERACIONES	0.00	0.00	0.00	0.00
4.1.6.8	ACCESORIOS DE APROVECHAMIENTOS	0.00	0.00	0.00	0.00
4.1.6.9	OTROS APROVECHAMIENTOS	0.00	0.00	0.00	0.00
4.1.7	INGRESOS POR VENTA DE BIENES Y SERVICIOS	3,867,475.94	0.00	1,186,297.06	5,053,773.00
4.1.7.1	INGRESOS POR VENTA DE MERCANCÍAS	0.00	0.00	0.00	0.00
4.1.7.2	INGRESOS POR VENTA DE BIENES Y SERVICIOS PRODUCIDOS EN ESTABLECIMIENTOS DEL GOBIERNO	0.00	0.00	0.00	0.00
4.1.7.3	INGRESOS POR VENTA DE BIENES Y SERVICIOS DE ORGANISMOS DESCENTRALIZADOS	3,867,475.94	0.00	1,186,297.06	5,053,773.00
4.1.7.4	INGRESOS DE OPERACIÓN DE ENTIDADES PARAESTATALES EMPRESARIALES Y NO FINANCIERAS	0.00	0.00	0.00	0.00
4.1.9	INGRESOS NO COMPRENDIDOS EN LAS FRACCIONES DE LA LEY DE INGRESOS CAUSADOS EN EJERCICIO	0.00	0.00	0.00	0.00
4.1.9.1	IMPUESTOS NO COMPRENDIDOS EN LAS FRACCIONES DE LA LEY DE INGRESOS CAUSADOS EN EJERCICIO	0.00	0.00	0.00	0.00
4.1.9.2	CONTRIBUCIONES DE MEJORAS, DERECHOS, PRODUCTOS Y APROVECHAMIENTOS NO COMPRENDIDOS EN LAS FRACCIONES DE LA LEY DE INGRESOS CAUSADOS EN EJERCICIO	0.00	0.00	0.00	0.00
4.2	PARTICIPACIONES, APORTACIONES, TRANSFERENCIAS, ASIGNACIONES, SUBSIDIOS Y OTRAS AYUDAS	11,136,526.32	0.00	5,944,564.34	17,081,090.66
4.2.1	PARTICIPACIONES Y APORTACIONES	0.00	0.00	0.00	0.00
4.2.1.1	PARTICIPACIONES	0.00	0.00	0.00	0.00
4.2.1.2	APORTACIONES	0.00	0.00	0.00	0.00



COMISION ESTATAL PARA LA REGULARIZACION DE LA TENENCIA DE LA TIERRA URBANA Y RUSTICA EN COAHUILA

Balanza de Comprobación

Del 01 de octubre al 31 de diciembre de 2017

CÓDIGO	CUENTA CONTABLE	SALDO INICIAL	CARGOS	ABONOS	SALDO FINAL
4.2.1.3	CONVENIOS	0.00	0.00	0.00	0.00
4.2	TRANSFERENCIAS, ASIGNACIONES, SUBSIDIOS Y OTRAS AYUDAS	11,136,526.32	0.00	5,944,564.34	17,081,090.66
4.2.2.1	TRANSFERENCIAS INTERNAS Y ASIGNACIONES DEL SECTOR PÚBLICO	11,136,526.32	0.00	5,944,564.34	17,081,090.66
4.2.2.2	TRANSFERENCIAS DEL SECTOR PÚBLICO	0.00	0.00	0.00	0.00
4.2.2.3	SUBSIDIOS Y SUBVENCIONES	0.00	0.00	0.00	0.00
4.2.2.4	AYUDAS SOCIALES	0.00	0.00	0.00	0.00
4.2.2.5	PENSIONES Y JUBILACIONES	0.00	0.00	0.00	0.00
4.2.2.6	TRANSFERENCIAS DEL EXTERIOR	0.00	0.00	0.00	0.00
4.3	OTROS INGRESOS Y BENEFICIOS	589,249.50	0.00	126,136.36	715,385.86
4.3.1	INGRESOS FINANCIEROS	176,639.93	0.00	75,521.56	252,161.49
4.3.1.1	INTERESES GANADOS DE VALORES, CRÉDITOS, BONOS Y OTROS.	0.00	0.00	0.00	0.00
4.3.1.9	OTROS INGRESOS FINANCIEROS	176,639.93	0.00	75,521.56	252,161.49
4.3.2	INCREMENTO POR VARIACIÓN DE INVENTARIOS	0.00	0.00	0.00	0.00
4.3.2.1	INCREMENTO POR VARIACIÓN DE INVENTARIOS DE MERCANCIAS PARA VENTA	0.00	0.00	0.00	0.00
4.3.2.2	INCREMENTO POR VARIACIÓN DE INVENTARIOS DE MERCANCIAS TERMINADAS	0.00	0.00	0.00	0.00
4.3.2.3	INCREMENTO POR VARIACIÓN DE INVENTARIOS DE MERCANCIAS EN PROCESO DE ELABORACIÓN	0.00	0.00	0.00	0.00
4.3.2.4	INCREMENTO POR VARIACIÓN DE INVENTARIOS DE MATERIAS PRIMAS, MATERIALES Y SUMINISTROS	0.00	0.00	0.00	0.00
4.3.2.5	INCREMENTO POR VARIACIÓN DE ALMACÉN DE MATERIAS PRIMAS, MATERIALES Y SUMINISTROS DE	0.00	0.00	0.00	0.00
4.3.3	DISMINUCIÓN DEL EXCESO DE ESTIMACIONES POR PÉRDIDA O DETERIORO U OBSOLESCENCIA	0.00	0.00	0.00	0.00
4.3.3.1	DISMINUCIÓN DEL EXCESO DE ESTIMACIONES POR PÉRDIDA O DETERIORO U OBSOLESCENCIA	0.00	0.00	0.00	0.00
4.3.4	DISMINUCIÓN DEL EXCESO DE PROVISIONES	0.00	0.00	0.00	0.00
4.3.4.1	DISMINUCIÓN DEL EXCESO EN PROVISIONES	0.00	0.00	0.00	0.00
4.3.9	OTROS INGRESOS Y BENEFICIOS VARIOS	412,609.57	0.00	50,614.80	463,224.37
4.3.9.1	OTROS INGRESOS DE EJERCICIOS ANTERIORES	0.00	0.00	0.00	0.00
4.3.9.2	BONIFICACIONES Y DESCUENTOS OBTENIDOS	0.00	0.00	0.00	0.00
4.3.9.3	DIFERENCIAS POR TIPO DE CAMBIO A FAVOR EN EFECTIVO Y EQUIVALENTES	0.00	0.00	0.00	0.00
4.3.9.4	DIFERENCIAS DE COTIZACIONES A FAVOR EN VALORES NEGOCIABLES	0.00	0.00	0.00	0.00
4.3.9.5	RESULTADO POR POSICIÓN MONETARIA	0.00	0.00	0.00	0.00
4.3.9.6	UTILIDADES POR PARTICIPACIÓN PATRIMONIAL	0.00	0.00	0.00	0.00
4.3.9.9	OTROS INGRESOS Y BENEFICIOS VARIOS	412,609.57	0.00	50,614.80	463,224.37
5	GASTOS Y OTRAS PERDIDAS	14,171,049.79	7,384,671.63	0.00	21,555,721.42
5.1	GASTOS DE FUNCIONAMIENTO	14,167,382.01	7,142,244.90	0.00	21,309,626.91
5.1.1	SERVICIOS PERSONALES	12,228,012.43	6,379,381.39	0.00	18,607,393.82
5.1.1.1	REMUNERACIONES AL PERSONAL DE CARÁCTER PERMANENTE	9,425,302.91	3,524,207.90	0.00	12,949,510.81
5.1.1.2	REMUNERACIONES AL PERSONAL DE CARÁCTER TRANSITORIO	0.00	0.00	0.00	0.00
5.1.1.3	REMUNERACIONES ADICIONALES Y ESPECIALES	500,659.23	1,762,055.35	0.00	2,262,714.58
5.1.1.4	SEGURIDAD SOCIAL	1,203,633.46	436,690.51	0.00	1,640,323.97
5.1.1.5	OTRAS PRESTACIONES SOCIALES Y ECONÓMICAS	897,320.09	525,991.56	0.00	1,423,311.65
5.1.1.6	PAGO DE ESTÍMULOS A SERVIDORES PÚBLICOS	201,096.74	130,436.07	0.00	331,532.81
5.1.2	MATERIALES Y SUMINISTROS	488,201.49	168,367.48	0.00	656,568.97
5.1.2.1	MATERIALES DE ADMINISTRACIÓN, EMISIÓN DE DOCUMENTOS Y ARTÍCULOS OFICIALES	201,268.50	75,342.23	0.00	276,610.73
5.1.2.2	ALIMENTOS Y UTENSILIOS	20,026.50	23,239.77	0.00	43,266.27
5.1.2.3	MATERIAS PRIMAS Y MATERIALES DE PRODUCCIÓN Y COMERCIALIZACIÓN	0.00	0.00	0.00	0.00
5.1.2.4	MATERIALES Y ARTÍCULOS DE CONSTRUCCIÓN Y DE REPARACIÓN	4,672.41	1,223.92	0.00	5,896.33
5.1.2.5	PRODUCTOS QUÍMICOS, FARMACÉUTICOS Y DE LABORATORIO	1,572.40	0.00	0.00	1,572.40
5.1.2.6	COMBUSTIBLES, LUBRICANTES Y ADITIVOS	194,245.50	62,547.10	0.00	256,792.60
5.1.2.7	VESTUARIO, BLANCOS, PRENDAS DE PROTECCIÓN Y ARTÍCULOS DEPORTIVOS	0.00	0.00	0.00	0.00
5.1.2.8	MATERIALES Y SUMINISTROS PARA SEGURIDAD	0.00	0.00	0.00	0.00
5.1.2.9	HERRAMIENTAS, REFACCIONES Y ACCESORIOS MENORES	66,416.18	6,014.46	0.00	72,430.64





COMISION ESTATAL PARA LA REGULARIZACION DE LA TENENCIA DE LA TIERRA URBANA Y RUSTICA EN COAHUILA

Balanza de Comprobación

Del 01 de octubre al 31 de diciembre de 2017

CÓDIGO	CUENTA CONTABLE	SALDO INICIAL	CARGOS	ABONOS	SALDO FINAL
5.1.3	SERVICIOS GENERALES	1,432,048.09	592,556.03	0.00	2,024,604.12
5.1.3.1	SERVICIOS BÁSICOS	236,167.67	85,046.76	0.00	321,214.43
5.1.3.2	SERVICIOS DE ARRENDAMIENTO	401,225.67	173,063.69	0.00	574,289.36
5.1.3.3	SERVICIOS PROFESIONALES, CIENTÍFICOS Y TÉCNICOS Y OTROS SERVICIOS	212,824.96	93,128.22	0.00	305,953.18
5.1.3.4	SERVICIOS FINANCIEROS, BANCARIOS Y COMERCIALES	64,111.70	37,991.70	0.00	102,103.40
5.1.3.5	SERVICIOS DE INSTALACIÓN, REPARACIÓN, MANTENIMIENTO Y CONSERVACIÓN	112,041.38	48,547.67	0.00	160,589.05
5.1.3.6	SERVICIOS DE COMUNICACIÓN SOCIAL Y PUBLICIDAD	3,385.90	0.00	0.00	3,385.90
5.1.3.7	SERVICIOS DE TRASLADO Y VIÁTICOS	332,483.83	130,656.78	0.00	463,140.61
5.1.3.8	SERVICIOS OFICIALES	19,623.10	15,832.40	0.00	35,455.50
5.1.3.9	OTROS SERVICIOS GENERALES	50,183.88	8,288.81	0.00	58,472.69
	TRANSFERENCIAS, ASIGNACIONES, SUBSIDIOS Y OTRAS AYUDAS	0.00	0.00	0.00	0.00
5.2.1	TRANSFERENCIAS INTERNAS Y ASIGNACIONES AL SECTOR PÚBLICO	0.00	0.00	0.00	0.00
5.2.1.1	ASIGNACIONES AL SECTOR PÚBLICO	0.00	0.00	0.00	0.00
5.2.1.2	TRANSFERENCIAS INTERNAS AL SECTOR PÚBLICO	0.00	0.00	0.00	0.00
5.2.2	TRANSFERENCIAS AL RESTO DEL SECTOR PÚBLICO	0.00	0.00	0.00	0.00
5.2.2.1	TRANSFERENCIAS A ENTIDADES PARAESTATALES	0.00	0.00	0.00	0.00
5.2.2.2	TRANSFERENCIAS A ENTIDADES FEDERATIVAS Y MUNICIPIOS	0.00	0.00	0.00	0.00
5.2.3	SUBSIDIOS Y SUBVENCIONES	0.00	0.00	0.00	0.00
5.2.3.1	SUBSIDIOS	0.00	0.00	0.00	0.00
5.2.3.2	SUBVENCIONES	0.00	0.00	0.00	0.00
5.2.4	AYUDAS SOCIALES	19,120.00	1,940.00	0.00	21,060.00
5.2.4.1	AYUDAS SOCIALES A PERSONAS	19,120.00	1,940.00	0.00	21,060.00
5.2.4.2	BECAS	0.00	0.00	0.00	0.00
5.2.4.3	AYUDAS SOCIALES A INSTITUCIONES	0.00	0.00	0.00	0.00
5.2.4.4	AYUDAS SOCIALES POR DESASTRES NATURALES Y OTROS SINIESTROS	0.00	0.00	0.00	0.00
5.2.5	PENSIONES Y JUBILACIONES	0.00	0.00	0.00	0.00
5.2.5.1	PENSIONES	0.00	0.00	0.00	0.00
5.2.5.2	JUBILACIONES	0.00	0.00	0.00	0.00
5.2.5.9	OTRAS PENSIONES Y JUBILACIONES	0.00	0.00	0.00	0.00
5.2.6	TRANSFERENCIAS A FIDEICOMISOS, MANDATOS Y CONTRATOS ANÁLOGOS	0.00	0.00	0.00	0.00
5.2.6.1	TRANSFERENCIAS A FIDEICOMISOS, MANDATOS Y CONTRATOS ANÁLOGOS AL GOBIERNO	0.00	0.00	0.00	0.00
5.2.6.2	TRANSFERENCIAS A FIDEICOMISOS, MANDATOS Y CONTRATOS ANÁLOGOS A ENTIDADES PARAESTATALES	0.00	0.00	0.00	0.00
5.2.7	TRANSFERENCIAS A LA SEGURIDAD SOCIAL	0.00	0.00	0.00	0.00
5.2.7.1	TRANSFERENCIAS POR OBLIGACIONES DE LEY	0.00	0.00	0.00	0.00
5.2.8	DONATIVOS	0.00	0.00	0.00	0.00
5.2.8.1	DONATIVOS A INSTITUCIONES SIN FINES DE LUCRO	0.00	0.00	0.00	0.00
5.2.8.2	DONATIVOS A ENTIDADES FEDERATIVAS Y MUNICIPIOS	0.00	0.00	0.00	0.00
5.2.8.3	DONATIVOS A FIDEICOMISO, MANDATOS Y CONTRATOS ANÁLOGOS PRIVADOS	0.00	0.00	0.00	0.00
5.2.8.4	DONATIVOS A FIDEICOMISO, MANDATOS Y CONTRATOS ANÁLOGOS ESTATALES	0.00	0.00	0.00	0.00
5.2.8.5	DONATIVOS INTERNACIONALES	0.00	0.00	0.00	0.00
5.2.9	TRANSFERENCIAS AL EXTERIOR	0.00	0.00	0.00	0.00
5.2.9.1	TRANSFERENCIAS AL EXTERIOR A GOBIERNOS EXTRANJEROS Y ORGANISMOS INTERNACIONALES	0.00	0.00	0.00	0.00
5.2.9.2	TRANSFERENCIAS AL SECTOR PRIVADO EXTERNO	0.00	0.00	0.00	0.00
5.3	PARTICIPACIONES Y APORTACIONES	0.00	0.00	0.00	0.00
5.3.1	PARTICIPACIONES	0.00	0.00	0.00	0.00
5.3.1.1	PARTICIPACIONES DE LA FEDERACIÓN A ENTIDADES FEDERATIVAS Y MUNICIPIOS	0.00	0.00	0.00	0.00
5.3.1.2	PARTICIPACIONES DE LAS ENTIDADES FEDERATIVAS A LOS MUNICIPIOS	0.00	0.00	0.00	0.00
5.3.2	APORTACIONES	0.00	0.00	0.00	0.00
5.3.2.1	APORTACIONES DE LA FEDERACIÓN A ENTIDADES FEDERATIVAS Y MUNICIPIOS	0.00	0.00	0.00	0.00



COMISION ESTATAL PARA LA REGULARIZACION DE LA TENENCIA DE LA TIERRA URBANA Y RUSTICA EN COAHUILA

Balanza de Comprobación

Del 01 de octubre al 31 de diciembre de 2017

CÓDIGO	CUENTA CONTABLE	SALDO INICIAL	CARGOS	ABONOS	SALDO FINAL
5.3.2.2	APORTACIONES DE LAS ENTIDADES FEDERATIVAS A LOS MUNICIPIOS	0.00	0.00	0.00	0.00
5.3	CONVENIOS	0.00	0.00	0.00	0.00
5.3.3.1	CONVENIOS DE REASIGNACIÓN	0.00	0.00	0.00	0.00
5.3.2	CONVENIOS DE DESCENTRALIZACIÓN Y OTROS	0.00	0.00	0.00	0.00
5.4	INTERESES, COMISIONES Y OTROS GASTOS DE LA DEUDA PUBLICA	0.00	0.00	0.00	0.00
5.4.1	INTERESES DE LA DEUDA PÚBLICA	0.00	0.00	0.00	0.00
5.4.1.1	INTERESES DE LA DEUDA PÚBLICA INTERNA	0.00	0.00	0.00	0.00
5.4.1.2	INTERESES DE LA DEUDA PÚBLICA EXTERNA	0.00	0.00	0.00	0.00
5.4.2	COMISIONES DE LA DEUDA PÚBLICA	0.00	0.00	0.00	0.00
5.4.2.1	COMISIONES DE LA DEUDA PÚBLICA INTERNA	0.00	0.00	0.00	0.00
5.4.2.2	COMISIONES DE LA DEUDA PÚBLICA EXTERNA	0.00	0.00	0.00	0.00
5.4.3	GASTOS DE LA DEUDA PÚBLICA	0.00	0.00	0.00	0.00
5.4.3.1	GASTOS DE LA DEUDA PÚBLICA INTERNA	0.00	0.00	0.00	0.00
5.4.3.2	GASTOS DE LA DEUDA PÚBLICA EXTERNA	0.00	0.00	0.00	0.00
5.4	COSTO POR COBERTURAS	0.00	0.00	0.00	0.00
5.4.1	COSTO POR COBERTURAS	0.00	0.00	0.00	0.00
5.5	APOYOS FINANCIEROS	0.00	0.00	0.00	0.00
5.4.5.1	APOYOS FINANCIEROS A INTERMEDIARIOS	0.00	0.00	0.00	0.00
5.4.5.2	APOYO FINANCIEROS A AHORRADORES Y DEUDORES DEL SISTEMA FINANCIERO NACIONAL	0.00	0.00	0.00	0.00
5.5	OTROS GASTOS Y PERDIDAS EXTRAORDINARIAS	3,667.78	242,426.73	0.00	246,094.51
5.5.1	ESTIMACIONES, DEPRECIACIONES, DETERIOROS, OBSOLESCENCIA Y AMORTIZACIONES	3,667.78	242,426.73	0.00	246,094.51
5.5.1.1	ESTIMACIONES POR PÉRDIDA O DETERIORO DE ACTIVOS CIRCULANTES	0.00	0.00	0.00	0.00
5.5.1.2	ESTIMACIONES POR PÉRDIDA O DETERIORO DE ACTIVO NO CIRCULANTE	0.00	0.00	0.00	0.00
5.5.1.3	DEPRECIACIÓN DE BIENES INMUEBLES	0.00	0.00	0.00	0.00
5.5.1.4	DEPRECIACIÓN DE INFRAESTRUCTURA	0.00	0.00	0.00	0.00
5.5.1.5	DEPRECIACIÓN DE BIENES MUEBLES	3,667.78	242,426.73	0.00	246,094.51
5.5.1.6	DETERIORO DE LOS ACTIVOS BIOLÓGICOS	0.00	0.00	0.00	0.00
5.5.1.7	AMORTIZACIÓN DE ACTIVOS INTANGIBLES	0.00	0.00	0.00	0.00
5.5.1.8	DISMINUCIÓN DE BIENES POR PÉRDIDA, OBSOLESCENCIA Y DETERIORO	0.00	0.00	0.00	0.00
5.5.2	PROVISIONES	0.00	0.00	0.00	0.00
5.5.2.1	PROVISIONES DE PASIVOS A CORTO PLAZO	0.00	0.00	0.00	0.00
5.5.2.2	PROVISIONES DE PASIVOS A LARGO PLAZO	0.00	0.00	0.00	0.00
5.5.3	DISMINUCIÓN DE INVENTARIOS	0.00	0.00	0.00	0.00
5.5.3.1	DISMINUCIÓN DE INVENTARIOS DE MERCANCIAS PARA VENTA	0.00	0.00	0.00	0.00
5.5.3.2	DISMINUCIÓN DE INVENTARIOS DE MERCANCIAS TERMINADAS	0.00	0.00	0.00	0.00
5.5.3.3	DISMINUCIÓN DE INVENTARIOS DE MERCANCIAS EN PROCESO DE ELABORACIÓN	0.00	0.00	0.00	0.00
5.5.3.4	DISMINUCIÓN DE INVENTARIOS DE MATERIAS PRIMAS, MATERIALES Y SUMINISTROS PARA PRODUCTOS	0.00	0.00	0.00	0.00
5.5.3.5	DISMINUCIÓN DE ALMACÉN DE MATERIALES Y SUMINISTROS DE CONSUMO	0.00	0.00	0.00	0.00
5.5.4	AUMENTO POR INSUFICIENCIA DE ESTIMACIONES POR PÉRDIDA O DETERIORO U OBSOLESCENCIA	0.00	0.00	0.00	0.00
5.5.4.1	AUMENTO POR INSUFICIENCIA DE ESTIMACIONES POR PÉRDIDA O DETERIORO U OBSOLESCENCIA	0.00	0.00	0.00	0.00
5.5.5	AUMENTO POR INSUFICIENCIA DE PROVISIONES	0.00	0.00	0.00	0.00
5.5.5.1	AUMENTO POR INSUFICIENCIA DE PROVISIONES	0.00	0.00	0.00	0.00
5.9	OTROS GASTOS	0.00	0.00	0.00	0.00
5.5.9.1	GASTOS DE EJERCICIOS ANTERIORES	0.00	0.00	0.00	0.00
5.5.9.2	PÉRDIDAS POR RESPONSABILIDADES	0.00	0.00	0.00	0.00
5.5.9.3	BONIFICACIONES Y DESCUENTOS OTORGADOS	0.00	0.00	0.00	0.00
5.5.9.4	DIFERENCIAS POR TIPO DE CAMBIO NEGATIVAS EN EFECTIVO Y EQUIVALENTES	0.00	0.00	0.00	0.00
5.5.9.5	DIFERENCIAS DE COTIZACIONES NEGATIVAS EN VALORES NEGOCIABLES	0.00	0.00	0.00	0.00
5.5.9.6	RESULTADO POR POSICIÓN MONETARIA	0.00	0.00	0.00	0.00



COMISION ESTATAL PARA LA REGULARIZACION DE LA TENENCIA DE LA TIERRA URBANA Y RUSTICA EN COAHUILA

Balanza de Comprobación

Del 01 de octubre al 31 de diciembre de 2017

CODIGO	CUENTA CONTABLE	SALDO INICIAL	CARGOS	ABONOS	SALDO FINAL
5.5.9.7	PÉRDIDAS POR PARTICIPACIÓN PATRIMONIAL	0.00	0.00	0.00	0.00
5.5.9.9	OTROS GASTOS VARIOS	0.00	0.00	0.00	0.00
5.6	INVERSIÓN PÚBLICA	0.00	0.00	0.00	0.00
5.6.1	INVERSIÓN PÚBLICA NO CAPITALIZABLE	0.00	0.00	0.00	0.00
5.6.1.1	CONSTRUCCIÓN EN BIENES NO CAPITALIZABLE	0.00	0.00	0.00	0.00
7	CUENTAS DE ORDEN CONTABLES	2,343,489.78	0.00	0.00	2,343,489.78
7.1	VALORES	0.00	0.00	0.00	0.00
7.1.1	VALORES EN CUSTODIA	0.00	0.00	0.00	0.00
7.1.2	CUSTODIA DE VALORES	0.00	0.00	0.00	0.00
7.1.3	INSTRUMENTOS DE CRÉDITO PRESTADOS A FORMADORES DE MERCADO	0.00	0.00	0.00	0.00
7.1.4	PRÉSTAMO DE INSTRUMENTOS DE CRÉDITO A FORMADORES DE MERCADO Y SU GARANTÍA	0.00	0.00	0.00	0.00
7.1.5	INSTRUMENTOS DE CRÉDITO RECIBIDOS EN GARANTÍA DE LOS FORMADORES DE MERCADO	0.00	0.00	0.00	0.00
7.1.6	GARANTÍA DE CRÉDITOS RECIBIDOS DE LOS FORMADORES DE MERCADO	0.00	0.00	0.00	0.00
7.2	EMISION DE OBLIGACIONES	0.00	0.00	0.00	0.00
7.2.1	AUTORIZACIÓN PARA LA EMISIÓN DE BONOS, TÍTULOS Y VALORES DE LA DEUDA PÚBLICA INTERNA	0.00	0.00	0.00	0.00
7.2.2	AUTORIZACIÓN PARA LA EMISIÓN DE BONOS, TÍTULOS Y VALORES DE LA DEUDA PÚBLICA EXTERNA	0.00	0.00	0.00	0.00
7.2.3	EMISIONES AUTORIZADAS DE LA DEUDA PÚBLICA INTERNA Y EXTERNA	0.00	0.00	0.00	0.00
7.2.4	SUSCRIPCIÓN DE CONTRATOS DE PRÉSTAMOS Y OTRAS OBLIGACIONES DE LA DEUDA PÚBLICA INTERNA	0.00	0.00	0.00	0.00
7.2.5	SUSCRIPCIÓN DE CONTRATOS DE PRÉSTAMOS Y OTRAS OBLIGACIONES DE LA DEUDA PÚBLICA EXTERNA	0.00	0.00	0.00	0.00
7.2.6	CONTRATOS DE PRÉSTAMOS Y OTRAS OBLIGACIONES DE LA DEUDA PÚBLICA INTERNA Y EXTERNA	0.00	0.00	0.00	0.00
7.3	AVALES Y GARANTÍAS	0.00	0.00	0.00	0.00
7.3.1	AVALES AUTORIZADOS	0.00	0.00	0.00	0.00
7.3.2	AVALES FIRMADOS	0.00	0.00	0.00	0.00
7.3.3	FIANZAS Y GARANTÍAS RECIBIDAS POR DEUDAS A COBRAR	0.00	0.00	0.00	0.00
7.3.4	FIANZAS Y GARANTÍAS RECIBIDAS	0.00	0.00	0.00	0.00
7.3.5	FIANZAS OTORGADAS PARA RESPALDAR OBLIGACIONES NO FISCALES DEL GOBIERNO	0.00	0.00	0.00	0.00
7.3.6	FIANZAS OTORGADAS DEL GOBIERNO PARA RESPALDAR OBLIGACIONES NO FISCALES	0.00	0.00	0.00	0.00
7.4	JUICIOS	0.00	0.00	0.00	0.00
7.4.1	DEMANDAS JUDICIAL EN PROCESO DE RESOLUCIÓN	0.00	0.00	0.00	0.00
7.4.2	RESOLUCIÓN DE DEMANDAS EN PROCESO JUDICIAL	0.00	0.00	0.00	0.00
7.5	INVERSION MEDIANTE PROYECTOS PARA PRESTACION DE SERVICIOS (PPS) Y SIMILARES	0.00	0.00	0.00	0.00
7.5.1	CONTRATOS PARA INVERSIÓN MEDIANTE PROYECTOS PARA PRESTACIÓN DE SERVICIOS (PPS) Y SIMILARES	0.00	0.00	0.00	0.00
7.5.2	INVERSIÓN PÚBLICA CONTRATADA MEDIANTE PROYECTOS PARA PRESTACIÓN DE SERVICIOS (PPS)	0.00	0.00	0.00	0.00
7.6	BIENES EN CONCESIONADOS O EN COMODATO	2,343,489.78	0.00	0.00	2,343,489.78
7.6.1	BIENES BAJO CONTRATO EN CONCESIÓN	0.00	0.00	0.00	0.00
7.6.2	CONTRATO DE CONCESIÓN POR BIENES	0.00	0.00	0.00	0.00
7.6.3	BIENES BAJO CONTRATO EN COMODATO	1,171,744.89	0.00	0.00	1,171,744.89
7.6.4	CONTRATO DE COMODATO POR BIENES	1,171,744.89	0.00	0.00	1,171,744.89

Nota de Gestión Administrativa 17

De conformidad con la nota de gestión administrativa número 17 la Información Contable deberá estar firmada en cada página de la misma e incluir al final la siguiente leyenda: "Bajo protesta de decir verdad declaramos que los Estados Financieros y sus notas, son razonablemente correctos y son responsabilidad del emisor"

ING. MIGUEL ÁNGEL LEAL REYES  
DIRECTOR GENERAL

C.P. CLAUDIA SORIA AGUIAR  
DIRECTORA DE ADMINISTRACIÓN



COMISION ESTATAL PARA LA REGULARIZACION DE LA TENENCIA DE LA TIERRA URBANA Y RUSTICA EN COAHUILA

Balanza de Comprobación

Del 01 de octubre al 31 de diciembre de 2017

CÓDIGO	CUENTA CONTABLE	SALDO INICIAL	CARGOS	ABONOS	SALDO FINAL
8	CUENTAS DE ORDEN PRESUPUESTARIAS	84,388,972.00	52,338,181.44	52,338,181.44	87,342,908.76
	LEY DE INGRESOS	42,194,486.00	17,381,321.68	17,381,321.68	44,359,163.32
8.1.1	LEY DE INGRESOS ESTIMADA	21,097,243.00	0.00	0.00	21,097,243.00
8.1.2	LEY DE INGRESOS POR EJECUTAR	6,093,240.74	8,149,536.51	2,101,013.77	44,718.00
8.1.3	MODIFICACIONES A LA LEY DE INGRESOS ESTIMADA	0.00	2,101,013.77	1,018,675.11	1,082,338.66
8.1.4	LEY DE INGRESOS DEVENGADA	4,150.00	7,130,771.40	7,130,861.40	4,240.00
8.1.5	LEY DE INGRESOS RECAUDADA	14,999,852.26	0.00	7,130,771.40	22,130,623.66
8.2	PRESUPUESTO DE EGRESOS	42,194,486.00	34,956,859.76	34,956,859.76	42,983,745.44
8.2.1	PRESUPUESTO DE EGRESOS APROBADO	21,097,243.00	0.00	0.00	21,097,243.00
8.2.2	PRESUPUESTO DE EGRESOS POR EJERCER	6,749,954.90	3,359,542.20	10,109,497.10	0.00
8.2.3	MODIFICACIONES AL PRESUPUESTO DE EGRESOS APROBADO	0.00	2,964,912.48	3,359,542.20	394,629.72
8.2.4	PRESUPUESTO DE EGRESOS COMPROMETIDO	-2,339.72	7,144,584.62	7,142,244.90	0.00
8.2.5	PRESUPUESTO DE EGRESOS DEVENGADO	23,457.52	7,142,244.90	7,165,702.42	0.00
8.2.6	PRESUPUESTO DE EGRESOS EJERCIDO	21,007.48	7,165,702.42	7,179,873.14	6,836.76
8.2.7	PRESUPUESTO DE EGRESOS PAGADO	14,305,162.82	7,179,873.14	0.00	21,485,035.96

Nota de Gestión Administrativa 17

De conformidad con la nota de gestión administrativa número 17 la Información Contable deberá estar firmada en cada página de la misma e incluir al final la siguiente leyenda: "Bajo protesta de decir verdad declaramos que los Estados Financieros y sus notas, son razonablemente correctos y son responsabilidad del emisor"

ING. MIGUEL ÁNGEL LEAL REYES  
DIRECTOR GENERAL

C.P. CLAUDIA SORIA AGUILAR  
DIRECTORA DE ADMINISTRACIÓN



COMISION ESTATAL PARA LA REGULARIZACION DE LA TENENCIA DE LA TIERRA URBANA Y RUSTICA EN COAHUILA

Balanza de Comprobación

Del 01 de enero al 31 de diciembre de 2017

CÓDIGO	CUENTA CONTABLE	SALDO INICIAL	CARGOS	ABONOS	SALDO FINAL
	<b>ACTIVO</b>	<b>11,844,351.67</b>	<b>75,778,287.53</b>	<b>76,440,440.55</b>	<b>11,182,198.65</b>
1.1	<b>ACTIVO CIRCULANTE</b>	<b>9,642,055.49</b>	<b>73,191,740.46</b>	<b>72,076,450.14</b>	<b>10,757,345.81</b>
1.1.1	<b>EFFECTIVO Y EQUIVALENTES</b>	<b>3,499,157.18</b>	<b>45,874,309.99</b>	<b>44,155,533.65</b>	<b>5,217,933.52</b>
1.1.1.1	EFFECTIVO	10,300.00	0.00	0.00	10,300.00
1.1.1.2	BANCOS/TESORERÍA	432,741.93	41,202,348.54	41,275,181.16	359,909.31
1.1.1.3	BANCOS/DEPENDENCIAS Y OTROS	0.00	0.00	0.00	0.00
1.1.4	INVERSIONES TEMPORALES (HASTA 3 MESES)	3,056,115.25	4,671,961.45	2,880,352.49	4,847,724.21
1.1.5	FONDOS CON AFECTACIÓN ESPECÍFICA	0.00	0.00	0.00	0.00
1.1.6	DEPÓSITOS DE FONDOS DE TERCEROS EN GARANTÍA Y/O ADMINISTRACIÓN	0.00	0.00	0.00	0.00
1.1.9	OTROS EFFECTIVOS Y EQUIVALENTES	0.00	0.00	0.00	0.00
1.1.2	<b>DERECHOS A RECIBIR EFFECTIVO O EQUIVALENTES</b>	<b>2,471,044.83</b>	<b>27,249,720.95</b>	<b>27,488,618.25</b>	<b>2,232,147.53</b>
2.1	INVERSIONES FINANCIERAS DE CORTO PLAZO	0.00	0.00	0.00	0.00
1.1.2.2	CUENTAS POR COBRAR A CORTO PLAZO	2,416,740.65	24,431,820.43	24,646,626.58	2,201,934.50
1.1.2.3	DEUDORES DIVERSOS POR COBRAR A CORTO PLAZO	31,755.68	2,766,801.13	2,774,182.28	24,374.53
2.4	INGRESOS POR RECUPERAR A CORTO PLAZO	22,548.50	51,099.39	67,809.39	5,838.50
1.1.2.5	DEUDORES POR ANTIPODOS DE LA TESORERÍA A CORTO PLAZO	0.00	0.00	0.00	0.00
1.1.2.6	PRÉSTAMOS OTORGADOS A CORTO PLAZO	0.00	0.00	0.00	0.00
2.9	OTROS DERECHOS A RECIBIR EFFECTIVO O EQUIVALENTES A CORTO PLAZO	0.00	0.00	0.00	0.00
1.1.3	<b>DERECHOS A RECIBIR BIENES O SERVICIOS</b>	<b>4,380.56</b>	<b>64,759.52</b>	<b>34,713.92</b>	<b>34,426.16</b>
1.3.1	ANTICIPO A PROVEEDORES POR ADQUISICIÓN DE BIENES Y PRESTACIÓN DE SERVICIOS A CORTO PLAZO	4,380.56	64,759.52	34,713.92	34,426.16
1.3.2	ANTICIPO A PROVEEDORES POR ADQUISICIÓN DE BIENES INMUEBLES Y MUEBLES A CORTO PLAZO	0.00	0.00	0.00	0.00
1.3.3	ANTICIPO A PROVEEDORES POR ADQUISICIÓN DE BIENES INTANGIBLES A CORTO PLAZO	0.00	0.00	0.00	0.00
1.3.4	ANTICIPO A CONTRATISTAS POR OBRAS PÚBLICAS A CORTO PLAZO	0.00	0.00	0.00	0.00
1.3.9	OTROS DERECHOS A RECIBIR BIENES O SERVICIOS A CORTO PLAZO	0.00	0.00	0.00	0.00
1.1.4	<b>INVENTARIOS</b>	<b>3,667,472.92</b>	<b>2,950.00</b>	<b>397,584.32</b>	<b>3,272,838.60</b>
1.4.1	INVENTARIO DE MERCANCIAS PARA VENTA	0.00	0.00	0.00	0.00
1.4.2	INVENTARIO DE MERCANCIAS TERMINADAS	0.00	0.00	0.00	0.00
1.1.4.3	INVENTARIO DE MERCANCIAS EN PROCESO DE ELABORACIÓN	0.00	0.00	0.00	0.00
4.4	INVENTARIO DE MATERIAS PRIMAS, MATERIALES Y SUMINISTROS PARA PRODUCCIÓN	0.00	0.00	0.00	0.00
1.1.4.5	BIENES EN TRÁNSITO	3,667,472.92	2,950.00	397,584.32	3,272,838.60
1.1.5	<b>ALMACENES</b>	<b>0.00</b>	<b>0.00</b>	<b>0.00</b>	<b>0.00</b>
5.1	ALMACÉN DE MATERIALES Y SUMINISTROS DE CONSUMO	0.00	0.00	0.00	0.00
1.1.6	<b>ESTIMACIÓN POR PÉRDIDA O DETERIORO DE ACTIVOS CIRCULANTES</b>	<b>0.00</b>	<b>0.00</b>	<b>0.00</b>	<b>0.00</b>
6.1	ESTIMACIONES PARA CUENTAS INCOBRABLES POR DERECHOS A RECIBIR EFFECTIVO O EQUIVALENTES	0.00	0.00	0.00	0.00
1.1.6.2	ESTIMACIÓN POR DETERIORO DE INVENTARIOS	0.00	0.00	0.00	0.00
1.1.9	<b>OTROS ACTIVOS CIRCULANTES</b>	<b>0.00</b>	<b>0.00</b>	<b>0.00</b>	<b>0.00</b>
1.9.1	VALORES EN GARANTÍA	0.00	0.00	0.00	0.00
1.1.9.2	BIENES EN GARANTÍA (EXCLUYE DEPÓSITOS DE FONDOS)	0.00	0.00	0.00	0.00
1.9.3	BIENES DERIVADOS DE EMBARGOS, DECOMISOS, ASEGURAMIENTOS Y DACIÓN EN PAGO	0.00	0.00	0.00	0.00
1.1.9.4	ADQUISICIÓN CON FONDOS DE TERCEROS	0.00	0.00	0.00	0.00
1.2	<b>ACTIVO NO CIRCULANTE</b>	<b>2,202,296.18</b>	<b>2,586,547.07</b>	<b>4,363,990.41</b>	<b>424,852.84</b>
2.1	<b>INVERSIONES FINANCIERAS A LARGO PLAZO</b>	<b>0.00</b>	<b>0.00</b>	<b>0.00</b>	<b>0.00</b>
1.2.1.1	INVERSIONES A LARGO PLAZO	0.00	0.00	0.00	0.00
1.2.1.2	TÍTULOS Y VALORES A LARGO PLAZO	0.00	0.00	0.00	0.00
2.1.3	FIDEICOMISOS, MANDATOS Y CONTRATOS ANÁLOGOS	0.00	0.00	0.00	0.00
1.2.1.4	PARTICIPACIONES Y APORTACIONES DE CAPITAL	0.00	0.00	0.00	0.00
1.2.2	<b>DERECHOS A RECIBIR EFFECTIVO O EQUIVALENTES A LARGO PLAZO</b>	<b>0.00</b>	<b>0.00</b>	<b>0.00</b>	<b>0.00</b>
2.2.1	DOCUMENTOS POR COBRAR A LARGO PLAZO	0.00	0.00	0.00	0.00
1.2.2.2	DEUDORES DIVERSOS A LARGO PLAZO	0.00	0.00	0.00	0.00
1.2.2.3	INGRESOS POR RECUPERAR A LARGO PLAZO	0.00	0.00	0.00	0.00
2.2.4	PRÉSTAMOS OTORGADOS A LARGO PLAZO	0.00	0.00	0.00	0.00
1.2.2.9	OTROS DERECHOS A RECIBIR EFFECTIVO O EQUIVALENTES A LARGO PLAZO	0.00	0.00	0.00	0.00
2.3	<b>BIENES INMUEBLES, INFRAESTRUCTURA Y CONSTRUCCIONES EN PROCESO</b>	<b>0.00</b>	<b>0.00</b>	<b>0.00</b>	<b>0.00</b>
1.2.3.1	TERRENOS	0.00	0.00	0.00	0.00
2.3.2	VIVIENDAS	0.00	0.00	0.00	0.00
1.2.3.3	EDIFICIOS NO HABITACIONALES	0.00	0.00	0.00	0.00
1.2.3.4	INFRAESTRUCTURA	0.00	0.00	0.00	0.00
2.3.5	CONSTRUCCIONES EN PROCESO EN BIENES DE DOMINIO PÚBLICO	0.00	0.00	0.00	0.00
1.2.3.6	CONSTRUCCIONES EN PROCESO EN BIENES PROPIOS	0.00	0.00	0.00	0.00
1.2.3.9	OTROS BIENES INMUEBLES	0.00	0.00	0.00	0.00
2.4	<b>BIENES MUEBLES</b>	<b>2,202,296.18</b>	<b>2,380,447.19</b>	<b>2,404,301.26</b>	<b>2,178,442.11</b>
1.2.4.1	MOBILIARIO Y EQUIPO DE ADMINISTRACIÓN	1,131,895.18	1,292,197.29	1,320,810.21	1,103,282.26



COMISION ESTATAL PARA LA REGULARIZACION DE LA TENENCIA DE LA TIERRA URBANA Y RUSTICA EN COAHUILA

Balanza de Comprobación

Del 01 de enero al 31 de diciembre de 2017

CÓDIGO	CUENTA CONTABLE	SALDO INICIAL	CARGOS	ABONOS	SALDO FINAL
2.4.2	MOBILIARIO Y EQUIPO EDUCACIONAL Y RECREATIVO	0.00	12,438.85	0.00	12,438.85
2.4.3	EQUIPO E INSTRUMENTAL MÉDICO Y DE LABORATORIO	0.00	0.00	0.00	0.00
2.4.4	VEHÍCULOS Y EQUIPO DE TRANSPORTE	1,070,401.00	1,060,401.00	1,070,401.00	1,060,401.00
2.4.5	EQUIPO DE DEFENSA Y SEGURIDAD	0.00	0.00	0.00	0.00
2.4.6	MAQUINARIA, OTROS EQUIPOS Y HERRAMIENTAS	0.00	15,410.05	13,090.05	2,320.00
2.4.7	COLECCIONES, OBRAS DE ARTE Y OBJETOS VALIOSOS	0.00	0.00	0.00	0.00
2.4.8	ACTIVOS BIOLÓGICOS	0.00	0.00	0.00	0.00
1.2.5	<b>ACTIVOS INTANGIBLES</b>	<b>0.00</b>	<b>4,094.80</b>	<b>0.00</b>	<b>4,094.80</b>
1.2.5.1	SOFTWARE	0.00	0.00	0.00	0.00
1.2.5.2	PATENTES, MARCAS Y DERECHOS	0.00	0.00	0.00	0.00
1.2.5.3	CONCESIONES Y FRANQUICIAS	0.00	0.00	0.00	0.00
1.2.5.4	LICENCIAS	0.00	4,094.80	0.00	4,094.80
1.2.5.9	OTROS ACTIVOS INTANGIBLES	0.00	0.00	0.00	0.00
1.2.6	<b>DEPRECIACIÓN, DETERIORO Y AMORTIZACIÓN ACUMULADA DE BIENES</b>	<b>0.00</b>	<b>202,005.08</b>	<b>1,959,689.15</b>	<b>-1,757,684.07</b>
1.2.6.1	DEPRECIACIÓN ACUMULADA DE BIENES INMUEBLES	0.00	0.00	0.00	0.00
1.2.6.2	DEPRECIACIÓN ACUMULADA DE INFRAESTRUCTURA	0.00	0.00	0.00	0.00
1.2.6.3	DEPRECIACIÓN ACUMULADA DE BIENES MUEBLES	0.00	202,005.08	1,959,689.15	-1,757,684.07
1.2.6.4	DETERIORO ACUMULADO DE ACTIVOS BIOLÓGICOS	0.00	0.00	0.00	0.00
1.2.6.5	AMORTIZACIÓN ACUMULADA DE ACTIVOS INTANGIBLES	0.00	0.00	0.00	0.00
1.2.7	<b>ACTIVOS DIFERIDOS</b>	<b>0.00</b>	<b>0.00</b>	<b>0.00</b>	<b>0.00</b>
1.2.7.1	ESTUDIOS, FORMULACIÓN Y EVALUACIÓN DE PROYECTOS	0.00	0.00	0.00	0.00
1.2.7.2	DERECHOS SOBRE BIENES EN RÉGIMEN DE ARRENDAMIENTO FINANCIERO	0.00	0.00	0.00	0.00
1.2.7.3	GASTOS PAGADOS POR ADELANTADO A LARGO PLAZO	0.00	0.00	0.00	0.00
1.2.7.4	ANTICIPOS A LARGO PLAZO	0.00	0.00	0.00	0.00
1.2.7.5	BENEFICIOS AL RETIRO DE EMPLEADOS PAGADOS POR ADELANTADO	0.00	0.00	0.00	0.00
1.2.7.9	OTROS ACTIVOS DIFERIDOS	0.00	0.00	0.00	0.00
1.2.8	<b>ESTIMACIÓN POR PÉRDIDA O DETERIORO DE ACTIVOS NO CIRCULANTES</b>	<b>0.00</b>	<b>0.00</b>	<b>0.00</b>	<b>0.00</b>
1.2.8.1	ESTIMACIONES POR PÉRDIDA DE CUENTAS INCOBRABLES DE DOCUMENTOS POR COBRAR A LARGO PLAZO	0.00	0.00	0.00	0.00
1.2.8.2	ESTIMACIONES POR PÉRDIDA DE CUENTAS INCOBRABLES DE DEUDORES DIVERSOS POR COBRAR A LARGO PLAZO	0.00	0.00	0.00	0.00
1.2.8.2	ESTIMACIONES POR PÉRDIDA DE CUENTAS INCOBRABLES DE INGRESOS POR COBRAR A LARGO PLAZO	0.00	0.00	0.00	0.00
1.2.8.4	ESTIMACIONES POR PÉRDIDA DE CUENTAS INCOBRABLES DE PRÉSTAMOS OTORGADOS A LARGO PLAZO	0.00	0.00	0.00	0.00
1.2.8.9	ESTIMACIONES POR PÉRDIDA DE OTRAS CUENTAS INCOBRABLES A LARGO PLAZO	0.00	0.00	0.00	0.00
1.2.9	<b>OTROS ACTIVOS NO CIRCULANTES</b>	<b>0.00</b>	<b>0.00</b>	<b>0.00</b>	<b>0.00</b>
1.2.9.1	BIENES EN CONCESIÓN	0.00	0.00	0.00	0.00
1.2.9.2	BIENES EN ARRENDAMIENTO FINANCIERO	0.00	0.00	0.00	0.00
1.2.9.3	BIENES EN COMODATO	0.00	0.00	0.00	0.00
1.2.9	<b>PASIVO</b>	<b>7,105,928.74</b>	<b>29,392,183.01</b>	<b>29,576,807.98</b>	<b>7,290,563.71</b>
1.2.9	<b>PASIVO CIRCULANTE</b>	<b>3,820,959.30</b>	<b>29,337,296.87</b>	<b>28,979,457.86</b>	<b>3,463,120.29</b>
2.1.1	<b>CUENTAS POR PAGAR A CORTO PLAZO</b>	<b>2,628,730.05</b>	<b>27,095,618.64</b>	<b>26,764,809.11</b>	<b>2,297,920.52</b>
2.1.1.1	SERVICIOS PERSONALES POR PAGAR A CORTO PLAZO	0.00	18,607,393.82	18,607,393.82	0.00
2.1.1.2	PROVEEDORES POR PAGAR A CORTO PLAZO	40,288.72	3,442,585.66	3,414,933.70	12,638.76
2.1.1.3	CONTRATISTAS POR OBRAS PÚBLICAS POR PAGAR A CORTO PLAZO	0.00	0.00	0.00	0.00
2.1.1.4	PARTICIPACIONES Y APORTACIONES POR PAGAR A CORTO PLAZO	0.00	0.00	0.00	0.00
2.1.1.5	TRANSFERENCIAS OTORGADAS POR PAGAR A CORTO PLAZO	0.00	21,060.00	21,060.00	0.00
2.1.1.6	INTERESES, COMISIONES Y OTROS GASTOS DE LA DEUDA PÚBLICA POR PAGAR A CORTO PLAZO	0.00	0.00	0.00	0.00
2.1.1.7	RETENCIONES Y CONTRIBUCIONES POR PAGAR A CORTO PLAZO	549,986.15	2,866,661.25	2,505,219.14	188,544.04
2.1.1.8	DEVOLUCIONES DE LA LEY DE INGRESOS POR PAGAR A CORTO PLAZO	0.00	0.00	0.00	0.00
2.1.1.9	OTRAS CUENTAS POR PAGAR A CORTO PLAZO	2,038,455.18	2,157,917.91	2,216,202.45	2,096,739.72
1.2	<b>DOCUMENTOS POR PAGAR A CORTO PLAZO</b>	<b>1,182,062.25</b>	<b>2,128,201.84</b>	<b>2,081,902.36</b>	<b>1,135,762.77</b>
2.1.2.1	DOCUMENTOS COMERCIALES POR PAGAR A CORTO PLAZO	0.00	0.00	0.00	0.00
2.1.2.2	DOCUMENTOS CON CONTRATISTAS POR OBRAS PÚBLICAS POR PAGAR A CORTO PLAZO	0.00	0.00	0.00	0.00
2.1.2.9	OTROS DOCUMENTOS POR PAGAR A CORTO PLAZO	1,182,062.25	2,128,201.84	2,081,902.36	1,135,762.77
2.1.3	<b>PORCIÓN A CORTO PLAZO DE LA DEUDA PÚBLICA A LARGO PLAZO</b>	<b>0.00</b>	<b>0.00</b>	<b>0.00</b>	<b>0.00</b>
2.1.3.1	PORCIÓN A CORTO PLAZO DE LA DEUDA PÚBLICA INTERNA	0.00	0.00	0.00	0.00
2.1.3.2	PORCIÓN A CORTO PLAZO DE LA DEUDA PÚBLICA EXTERNA	0.00	0.00	0.00	0.00
2.1.3.3	PORCIÓN A CORTO PLAZO DE ARRENDAMIENTO FINANCIERO	0.00	0.00	0.00	0.00
2.1.4	<b>TÍTULOS Y VALORES A CORTO PLAZO</b>	<b>0.00</b>	<b>0.00</b>	<b>0.00</b>	<b>0.00</b>
2.1.4.1	TÍTULOS Y VALORES DE LA DEUDA PÚBLICA INTERNA A CORTO PLAZO	0.00	0.00	0.00	0.00
2.1.4.2	TÍTULOS Y VALORES DE LA DEUDA PÚBLICA EXTERNA A CORTO PLAZO	0.00	0.00	0.00	0.00
1.5	<b>PASIVOS DIFERIDOS A CORTO PLAZO</b>	<b>0.00</b>	<b>0.00</b>	<b>0.00</b>	<b>0.00</b>
2.1.5.1	INGRESOS COBRADOS POR ADELANTADO A CORTO PLAZO	0.00	0.00	0.00	0.00
2.1.5.2	INTERESES COBRADOS POR ADELANTADO A CORTO PLAZO	0.00	0.00	0.00	0.00
1.5.9	OTROS PASIVOS DIFERIDOS A CORTO PLAZO	0.00	0.00	0.00	0.00



COMISION ESTATAL PARA LA REGULARIZACION DE LA TENENCIA DE LA TIERRA URBANA Y RUSTICA EN COAHUILA

Balanza de Comprobación

Del 01 de enero al 31 de diciembre de 2017

CÓDIGO	CUENTA CONTABLE	SALDO INICIAL	CARGOS	ABONOS	SALDO FINAL
2.1.6	FONDOS Y BIENES DE TERCEROS EN GARANTÍA Y/O ADMINISTRACIÓN A CORTO PLAZO	0.00	0.00	0.00	0.00
2.1.6.1	FONDOS EN GARANTÍA A CORTO PLAZO	0.00	0.00	0.00	0.00
2.1.6.2	FONDOS EN ADMINISTRACIÓN A CORTO PLAZO	0.00	0.00	0.00	0.00
2.1.6.3	FONDOS CONTINGENTES A CORTO PLAZO	0.00	0.00	0.00	0.00
2.1.6.4	FONDOS DE FIDEICOMISOS, MANDATOS Y CONTRATOS ANÁLOGOS A CORTO PLAZO	0.00	0.00	0.00	0.00
2.1.6.5	OTROS FONDOS DE TERCEROS EN GARANTÍA Y/O ADMINISTRACIÓN A CORTO PLAZO	0.00	0.00	0.00	0.00
2.1.6.6	VALORES Y BIENES EN GARANTÍA A CORTO PLAZO	0.00	0.00	0.00	0.00
2.1.7	PROVISIONES A CORTO PLAZO	0.00	0.00	0.00	0.00
2.1.7.1	PROVISIÓN PARA DEMANDAS Y JUICIOS A CORTO PLAZO	0.00	0.00	0.00	0.00
2.1.7.2	PROVISIÓN PARA CONTINGENCIAS A CORTO PLAZO	0.00	0.00	0.00	0.00
2.1.7.9	OTRAS PROVISIONES A CORTO PLAZO	0.00	0.00	0.00	0.00
2.1.9	OTROS PASIVOS A CORTO PLAZO	10,167.00	113,476.39	132,746.39	29,437.00
2.1.9.1	INGRESOS POR CLASIFICAR	10,167.00	113,476.39	132,746.39	29,437.00
2.1.9.2	RECAUDACIÓN POR PARTICIPAR	0.00	0.00	0.00	0.00
2.1.9.9	OTROS PASIVOS CIRCULANTES	0.00	0.00	0.00	0.00
2.2	PASIVO NO CIRCULANTE	3,284,969.44	54,886.14	597,350.12	3,827,433.42
2.2.1	CUENTAS POR PAGAR A LARGO PLAZO	0.00	0.00	0.00	0.00
2.2.1.1	PROVEEDORES POR PAGAR A LARGO PLAZO	0.00	0.00	0.00	0.00
2.2.1.2	CONTRATISTAS POR OBRAS PÚBLICAS POR PAGAR A LARGO PLAZO	0.00	0.00	0.00	0.00
2.2.2	DOCUMENTOS POR PAGAR A LARGO PLAZO	3,284,969.44	54,886.14	597,350.12	3,827,433.42
2.2.2.1	DOCUMENTOS COMERCIALES POR PAGAR A LARGO PLAZO	0.00	0.00	0.00	0.00
2.2.2.2	DOCUMENTOS CON CONTRATISTAS POR OBRAS PÚBLICAS POR PAGAR A LARGO PLAZO	0.00	0.00	0.00	0.00
2.2.2.9	OTROS DOCUMENTOS POR PAGAR A LARGO PLAZO	3,284,969.44	54,886.14	597,350.12	3,827,433.42
2.2.3	DEUDA PÚBLICA A LARGO PLAZO	0.00	0.00	0.00	0.00
2.2.3.1	TÍTULOS Y VALORES DE LA DEUDA PÚBLICA INTERNA A LARGO PLAZO	0.00	0.00	0.00	0.00
2.2.3.2	TÍTULOS Y VALORES DE LA DEUDA PÚBLICA EXTERNA A LARGO PLAZO	0.00	0.00	0.00	0.00
2.2.3.3	PRÉSTAMOS DE LA DEUDA PÚBLICA INTERNA POR PAGAR A LARGO PLAZO	0.00	0.00	0.00	0.00
2.2.3.4	PRÉSTAMOS DE LA DEUDA PÚBLICA EXTERNA POR PAGAR A LARGO PLAZO	0.00	0.00	0.00	0.00
2.2.3.5	ARRENDAMIENTO FINANCIERO POR PAGAR A LARGO PLAZO	0.00	0.00	0.00	0.00
2.2.4	PASIVOS DIFERIDOS A LARGO PLAZO	0.00	0.00	0.00	0.00
2.2.4.1	CRÉDITOS DIFERIDOS A LARGO PLAZO	0.00	0.00	0.00	0.00
2.2.4.2	INTERESES COBRADOS POR ADELANTADO A LARGO PLAZO	0.00	0.00	0.00	0.00
2.2.4.9	OTROS PASIVOS DIFERIDOS A LARGO PLAZO	0.00	0.00	0.00	0.00
2.5	FONDOS Y BIENES DE TERCEROS EN GARANTÍA Y/O ADMINISTRACIÓN A LARGO PLAZO	0.00	0.00	0.00	0.00
2.5.1	FONDOS EN GARANTÍA A LARGO PLAZO	0.00	0.00	0.00	0.00
2.5.2	FONDOS EN ADMINISTRACIÓN A LARGO PLAZO	0.00	0.00	0.00	0.00
2.5.3	FONDOS CONTINGENTES A LARGO PLAZO	0.00	0.00	0.00	0.00
2.5.4	FONDOS DE FIDEICOMISOS, MANDATOS Y CONTRATOS ANÁLOGOS A LARGO PLAZO	0.00	0.00	0.00	0.00
2.5.5	OTROS FONDOS DE TERCEROS EN GARANTÍA Y/O ADMINISTRACIÓN A LARGO PLAZO	0.00	0.00	0.00	0.00
2.5.6	VALORES Y BIENES EN GARANTÍA A LARGO PLAZO	0.00	0.00	0.00	0.00
2.6	PROVISIONES A LARGO PLAZO	0.00	0.00	0.00	0.00
2.6.1	PROVISIÓN PARA DEMANDAS Y JUICIOS A LARGO PLAZO	0.00	0.00	0.00	0.00
2.6.2	PROVISIÓN PARA PENSIONES A LARGO PLAZO	0.00	0.00	0.00	0.00
2.6.3	PROVISIÓN PARA CONTINGENCIAS A LARGO PLAZO	0.00	0.00	0.00	0.00
2.6.9	OTRAS PROVISIONES A LARGO PLAZO	0.00	0.00	0.00	0.00
3	HACIENDA PÚBLICA/ PATRIMONIO	4,738,422.93	4,126,919.94	1,985,613.85	2,597,116.84
3.1	HACIENDA PÚBLICA/PATRIMONIO CONTRIBUIDO	5,623,313.90	2,373,625.30	0.00	3,249,688.60
3.1.1	APORTACIONES	5,623,313.90	2,373,625.30	0.00	3,249,688.60
3.1.2	DONACIONES DE CAPITAL	0.00	0.00	0.00	0.00
3.1.3	ACTUALIZACIÓN DE LA HACIENDA PÚBLICA/PATRIMONIO	0.00	0.00	0.00	0.00
3.2	HACIENDA PÚBLICA /PATRIMONIO GENERADO	-884,890.97	1,753,294.64	1,985,613.85	-652,571.76
3.2.1	RESULTADOS DEL EJERCICIO (AHORRO/ DESAHORRO)	0.00	0.00	0.00	0.00
3.2.2	RESULTADOS DE EJERCICIOS ANTERIORES	-884,890.97	29,260.00	4,948.87	-909,202.10
3.2.3	REVALÚOS	0.00	0.00	0.00	0.00
3.2.3.1	REVALÚO DE BIENES INMUEBLES	0.00	0.00	0.00	0.00
3.2.3.2	REVALÚO DE BIENES MUEBLES	0.00	0.00	0.00	0.00
3.2.3.3	REVALÚO DE BIENES INTANGIBLES	0.00	0.00	0.00	0.00
3.2.3.9	OTROS REVALÚOS	0.00	0.00	0.00	0.00
3.2.4	RESERVAS	0.00	0.00	0.00	0.00
3.2.4.1	RESERVAS DE PATRIMONIO	0.00	0.00	0.00	0.00
3.2.4.2	RESERVAS TERRITORIALES	0.00	0.00	0.00	0.00
3.2.4.3	RESERVAS POR CONTINGENCIAS	0.00	0.00	0.00	0.00
3.2.5	RECTIFICACIONES DE RESULTADOS DE EJERCICIOS ANTERIORES	0.00	1,724,034.64	1,980,664.98	256,630.34



COMISION ESTATAL PARA LA REGULARIZACION DE LA TENENCIA DE LA TIERRA URBANA Y RUSTICA EN COAHUILA

Balanza de Comprobación

Del 01 de enero al 31 de diciembre de 2017

CÓDIGO	CUENTA CONTABLE	SALDO INICIAL	CARGOS	ABONOS	SALDO FINAL
3.2.5.1	CAMBIOS EN POLÍTICAS CONTABLES	0.00	1,713,594.64	1,977,290.98	263,696.34
3.2.5.2	CAMBIOS POR ERRORES CONTABLES	0.00	10,440.00	3,374.00	-7,066.00
	<b>EXCESO O INSUFICIENCIA EN LA ACTUALIZACION DE LA HACIENDA PUBLICA/PATRIMONIO</b>	<b>0.00</b>	<b>0.00</b>	<b>0.00</b>	<b>0.00</b>
3.3.1	RESULTADO POR POSICIÓN MONETARIA	0.00	0.00	0.00	0.00
3.3.2	RESULTADO POR TENENCIA DE ACTIVOS NO MONETARIOS	0.00	0.00	0.00	0.00
	<b>INGRESOS Y OTROS BENEFICIOS</b>	<b>0.00</b>	<b>0.00</b>	<b>22,850,249.52</b>	<b>22,850,249.52</b>
4.1	INGRESOS DE GESTION	0.00	0.00	5,053,773.00	5,053,773.00
4.1.1	IMPUESTOS	0.00	0.00	0.00	0.00
4.1.1.1	IMPUESTOS SOBRE LOS INGRESOS	0.00	0.00	0.00	0.00
4.1.1.2	IMPUESTOS SOBRE EL PATRIMONIO	0.00	0.00	0.00	0.00
4.1.1.3	IMPUESTOS SOBRE LA PRODUCCIÓN, EL CONSUMO Y LAS TRANSACCIONES	0.00	0.00	0.00	0.00
4.1.1.4	IMPUESTOS AL COMERCIO EXTERIOR	0.00	0.00	0.00	0.00
4.1.1.5	IMPUESTOS SOBRE NÓMINAS Y ASIMILABLES	0.00	0.00	0.00	0.00
4.1.1.6	IMPUESTOS ECOLÓGICOS	0.00	0.00	0.00	0.00
4.1.1.7	ACCESORIOS DE IMPUESTOS	0.00	0.00	0.00	0.00
4.1.1.9	OTROS IMPUESTOS	0.00	0.00	0.00	0.00
4.1.2	CUOTAS Y APORTACIONES DE SEGURIDAD SOCIAL	0.00	0.00	0.00	0.00
4.1.2.1	APORTACIONES PARA FONDOS DE VIVIENDA	0.00	0.00	0.00	0.00
4.1.2.2	CUOTAS PARA EL SEGURO SOCIAL	0.00	0.00	0.00	0.00
4.1.2.3	CUOTAS DE AHORRO PARA EL RETIRO	0.00	0.00	0.00	0.00
4.1.2.4	ACCESORIOS DE CUOTAS Y APORTACIONES DE SEGURIDAD SOCIAL	0.00	0.00	0.00	0.00
4.1.2.9	OTRAS CUOTAS Y APORTACIONES PARA LA SEGURIDAD SOCIAL	0.00	0.00	0.00	0.00
4.1.3	CONTRIBUCIONES DE MEJORAS	0.00	0.00	0.00	0.00
4.1.3.1	CONTRIBUCIONES DE MEJORAS POR OBRAS PÚBLICAS	0.00	0.00	0.00	0.00
4.1.4	DERECHOS	0.00	0.00	0.00	0.00
4.1.4.1	DERECHOS POR EL USO, GOCE, APROVECHAMIENTO O EXPLOTACIÓN DE BIENES DE DOMINIO PÚBLICO	0.00	0.00	0.00	0.00
4.1.4.2	DERECHOS A LOS HIDROCARBUROS	0.00	0.00	0.00	0.00
4.1.4.3	DERECHOS POR PRESTACIÓN DE SERVICIOS	0.00	0.00	0.00	0.00
4.1.4.4	ACCESORIOS DE DERECHOS	0.00	0.00	0.00	0.00
4.1.4.9	OTROS DERECHOS	0.00	0.00	0.00	0.00
4.1.5	PRODUCTOS DE TIPO CORRIENTE	0.00	0.00	0.00	0.00
4.1.5.1	PRODUCTOS DERIVADOS DEL USO Y APROVECHAMIENTO DE BIENES NO SUJETOS A RÉGIMEN DE DOMINIO PÚBLICO	0.00	0.00	0.00	0.00
4.1.5.2	ENAJENACIÓN DE BIENES MUEBLES NO SUJETOS A SER INVENTARIADOS	0.00	0.00	0.00	0.00
4.1.5.3	ACCESORIOS DE PRODUCTOS	0.00	0.00	0.00	0.00
4.1.5.9	OTROS PRODUCTOS QUE GENERAN INGRESOS CORRIENTES	0.00	0.00	0.00	0.00
4.1.6	APROVECHAMIENTOS DE TIPO CORRIENTE	0.00	0.00	0.00	0.00
4.1.6.1	INCENTIVOS DERIVADOS DE LA COLABORACIÓN FISCAL	0.00	0.00	0.00	0.00
4.1.6.2	MULTAS	0.00	0.00	0.00	0.00
4.1.6.3	INDEMNIZACIONES	0.00	0.00	0.00	0.00
4.1.6.4	REINTEGROS	0.00	0.00	0.00	0.00
4.1.6.5	APROVECHAMIENTOS PROVENIENTES DE OBRAS PÚBLICAS	0.00	0.00	0.00	0.00
4.1.6.6	APROVECHAMIENTOS POR PARTICIPACIONES DERIVADAS DE LA APLICACIÓN DE LEYES	0.00	0.00	0.00	0.00
4.1.6.7	APROVECHAMIENTOS POR APORTACIONES Y COOPERACIONES	0.00	0.00	0.00	0.00
4.1.6.8	ACCESORIOS DE APROVECHAMIENTOS	0.00	0.00	0.00	0.00
4.1.6.9	OTROS APROVECHAMIENTOS	0.00	0.00	0.00	0.00
4.1.7	INGRESOS POR VENTA DE BIENES Y SERVICIOS	0.00	0.00	5,053,773.00	5,053,773.00
4.1.7.1	INGRESOS POR VENTA DE MERCANCIAS	0.00	0.00	0.00	0.00
4.1.7.2	INGRESOS POR VENTA DE BIENES Y SERVICIOS PRODUCIDOS EN ESTABLECIMIENTOS DEL GOBIERNO	0.00	0.00	0.00	0.00
4.1.7.3	INGRESOS POR VENTA DE BIENES Y SERVICIOS DE ORGANISMOS DESCENTRALIZADOS	0.00	0.00	5,053,773.00	5,053,773.00
4.1.7.4	INGRESOS DE OPERACIÓN DE ENTIDADES PARAESTATALES EMPRESARIALES Y NO FINANCIERAS	0.00	0.00	0.00	0.00
4.1.9	INGRESOS NO COMPRENDIDOS EN LAS FRACCIONES DE LA LEY DE INGRESOS CAUSADOS EN EJERCICIOS FISCALES ANTERIORES PENDIENTES DE LIQUIDACIÓN O PAGO	0.00	0.00	0.00	0.00
4.1.9.1	IMPUESTOS NO COMPRENDIDOS EN LAS FRACCIONES DE LA LEY DE INGRESOS CAUSADOS EN EJERCICIOS FISCALES ANTERIORES PENDIENTES DE LIQUIDACIÓN O PAGO	0.00	0.00	0.00	0.00
4.1.9.2	CONTRIBUCIONES DE MEJORAS, DERECHOS, PRODUCTOS Y APROVECHAMIENTOS NO COMPRENDIDOS EN LAS FRACCIONES DE LA LEY DE INGRESOS CAUSADOS EN EJERCICIOS FISCALES ANTERIORES PENDIENTES DE LIQUIDACIÓN O PAGO	0.00	0.00	0.00	0.00
4.2	PARTICIPACIONES, APORTACIONES, TRANSFERENCIAS, ASIGNACIONES, SUBSIDIOS Y OTRAS AYUDAS	0.00	0.00	17,081,090.66	17,081,090.66
4.2.1	PARTICIPACIONES Y APORTACIONES	0.00	0.00	0.00	0.00





COMISION ESTATAL PARA LA REGULARIZACION DE LA TENENCIA DE LA TIERRA URBANA Y RUSTICA EN COAHUILA

Balanza de Comprobación

Del 01 de enero al 31 de diciembre de 2017

CODIGO	CUENTA CONTABLE	SALDO INICIAL	CARGOS	ABONOS	SALDO FINAL
4.2.1.1	PARTICIPACIONES	0.00	0.00	0.00	0.00
4.2.1.2	APORTACIONES	0.00	0.00	0.00	0.00
4.2.1.3	CONVENIOS	0.00	0.00	0.00	0.00
4.2.2	<b>TRANSFERENCIAS, ASIGNACIONES, SUBSIDIOS Y OTRAS AYUDAS</b>	<b>0.00</b>	<b>0.00</b>	<b>17,081,090.66</b>	<b>17,081,090.66</b>
4.2.2.1	TRANSFERENCIAS INTERNAS Y ASIGNACIONES DEL SECTOR PÚBLICO	0.00	0.00	17,081,090.66	17,081,090.66
4.2.2.2	TRANSFERENCIAS DEL SECTOR PÚBLICO	0.00	0.00	0.00	0.00
4.2.2.3	SUBSIDIOS Y SUBVENCIONES	0.00	0.00	0.00	0.00
4.2.2.4	AYUDAS SOCIALES	0.00	0.00	0.00	0.00
4.2.2.5	PENSIONES Y JUBILACIONES	0.00	0.00	0.00	0.00
4.2.2.6	TRANSFERENCIAS DEL EXTERIOR	0.00	0.00	0.00	0.00
4.3	<b>OTROS INGRESOS Y BENEFICIOS</b>	<b>0.00</b>	<b>0.00</b>	<b>715,385.86</b>	<b>715,385.86</b>
4.3.1	<b>INGRESOS FINANCIEROS</b>	<b>0.00</b>	<b>0.00</b>	<b>252,161.49</b>	<b>252,161.49</b>
4.3.1.1	INTERESES GANADOS DE VALORES, CRÉDITOS, BONOS Y OTROS	0.00	0.00	0.00	0.00
4.3.1.9	OTROS INGRESOS FINANCIEROS	0.00	0.00	252,161.49	252,161.49
4.3.2	<b>INCREMENTO POR VARIACIÓN DE INVENTARIOS</b>	<b>0.00</b>	<b>0.00</b>	<b>0.00</b>	<b>0.00</b>
4.3.2.1	INCREMENTO POR VARIACIÓN DE INVENTARIOS DE MERCANCIAS PARA VENTA	0.00	0.00	0.00	0.00
4.3.2.2	INCREMENTO POR VARIACIÓN DE INVENTARIOS DE MERCANCIAS TERMINADAS	0.00	0.00	0.00	0.00
4.3.2.3	INCREMENTO POR VARIACIÓN DE INVENTARIOS DE MERCANCIAS EN PROCESO DE ELABORACIÓN	0.00	0.00	0.00	0.00
4.3.2.4	INCREMENTO POR VARIACIÓN DE INVENTARIOS DE MATERIAS PRIMAS, MATERIALES Y SUMINISTROS PARA PRODUCCIÓN	0.00	0.00	0.00	0.00
4.3.2.5	INCREMENTO POR VARIACIÓN DE ALMACÉN DE MATERIAS PRIMAS, MATERIALES Y SUMINISTROS DE CONSUMO	0.00	0.00	0.00	0.00
4.3.3	<b>DISMINUCIÓN DEL EXCESO DE ESTIMACIONES POR PÉRDIDA O DETERIORO U OBSOLESCENCIA</b>	<b>0.00</b>	<b>0.00</b>	<b>0.00</b>	<b>0.00</b>
4.3.3.1	DISMINUCIÓN DEL EXCESO DE ESTIMACIONES POR PÉRDIDA O DETERIORO U OBSOLESCENCIA	0.00	0.00	0.00	0.00
4.3.4	<b>DISMINUCIÓN DEL EXCESO DE PROVISIONES</b>	<b>0.00</b>	<b>0.00</b>	<b>0.00</b>	<b>0.00</b>
4.3.4.1	DISMINUCIÓN DEL EXCESO EN PROVISIONES	0.00	0.00	0.00	0.00
4.3.9	<b>OTROS INGRESOS Y BENEFICIOS VARIOS</b>	<b>0.00</b>	<b>0.00</b>	<b>463,224.37</b>	<b>463,224.37</b>
4.3.9.1	OTROS INGRESOS DE EJERCICIOS ANTERIORES	0.00	0.00	0.00	0.00
4.3.9.2	BONIFICACIONES Y DESCUENTOS OBTENIDOS	0.00	0.00	0.00	0.00
4.3.9.3	DIFERENCIAS POR TIPO DE CAMBIO A FAVOR EN EFECTIVO Y EQUIVALENTES	0.00	0.00	0.00	0.00
4.3.9.4	DIFERENCIAS DE COTIZACIONES A FAVOR EN VALORES NEGOCIABLES	0.00	0.00	0.00	0.00
4.3.9.5	RESULTADO POR POSICIÓN MONETARIA	0.00	0.00	0.00	0.00
4.3.9.6	UTILIDADES POR PARTICIPACIÓN PATRIMONIAL	0.00	0.00	0.00	0.00
4.3.9.9	OTROS INGRESOS Y BENEFICIOS VARIOS	0.00	0.00	463,224.37	463,224.37
5	<b>GASTOS Y OTRAS PERDIDAS</b>	<b>0.00</b>	<b>21,555,721.42</b>	<b>0.00</b>	<b>21,555,721.42</b>
5.1	<b>GASTOS DE FUNCIONAMIENTO</b>	<b>0.00</b>	<b>21,309,626.91</b>	<b>0.00</b>	<b>21,309,626.91</b>
5.1.1	<b>SERVICIOS PERSONALES</b>	<b>0.00</b>	<b>18,607,393.82</b>	<b>0.00</b>	<b>18,607,393.82</b>
5.1.1.1	REMUNERACIONES AL PERSONAL DE CARÁCTER PERMANENTE	0.00	12,949,510.81	0.00	12,949,510.81
5.1.1.2	REMUNERACIONES AL PERSONAL DE CARÁCTER TRANSITORIO	0.00	0.00	0.00	0.00
5.1.1.3	REMUNERACIONES ADICIONALES Y ESPECIALES	0.00	2,262,714.58	0.00	2,262,714.58
5.1.1.4	SEGURIDAD SOCIAL	0.00	1,640,323.97	0.00	1,640,323.97
5.1.1.5	OTRAS PRESTACIONES SOCIALES Y ECONÓMICAS	0.00	1,423,311.65	0.00	1,423,311.65
5.1.1.6	PAGO DE ESTÍMULOS A SERVIDORES PÚBLICOS	0.00	331,532.81	0.00	331,532.81
5.1.2	<b>MATERIALES Y SUMINISTROS</b>	<b>0.00</b>	<b>656,568.97</b>	<b>0.00</b>	<b>656,568.97</b>
5.1.2.1	MATERIALES DE ADMINISTRACIÓN, EMISIÓN DE DOCUMENTOS Y ARTÍCULOS OFICIALES	0.00	276,610.73	0.00	276,610.73
5.1.2.2	ALIMENTOS Y UTENSILIOS	0.00	43,266.27	0.00	43,266.27
5.1.2.3	MATERIAS PRIMAS Y MATERIALES DE PRODUCCIÓN Y COMERCIALIZACIÓN	0.00	0.00	0.00	0.00
5.1.2.4	MATERIALES Y ARTÍCULOS DE CONSTRUCCIÓN Y DE REPARACIÓN	0.00	5,896.33	0.00	5,896.33
5.1.2.5	PRODUCTOS QUÍMICOS, FARMACÉUTICOS Y DE LABORATORIO	0.00	1,572.40	0.00	1,572.40
5.1.2.6	COMBUSTIBLES, LUBRICANTES Y ADITIVOS	0.00	256,792.60	0.00	256,792.60
5.1.2.7	VESTUARIO, BLANCOS, PRENDAS DE PROTECCIÓN Y ARTÍCULOS DEPORTIVOS	0.00	0.00	0.00	0.00
5.1.2.8	MATERIALES Y SUMINISTROS PARA SEGURIDAD	0.00	0.00	0.00	0.00
5.1.2.9	HERRAMIENTAS, REFACCIONES Y ACCESORIOS MENORES	0.00	72,430.64	0.00	72,430.64
5.1.3	<b>SERVICIOS GENERALES</b>	<b>0.00</b>	<b>2,024,604.12</b>	<b>0.00</b>	<b>2,024,604.12</b>
5.1.3.1	SERVICIOS BÁSICOS	0.00	321,214.43	0.00	321,214.43
5.1.3.2	SERVICIOS DE ARRENDAMIENTO	0.00	574,289.36	0.00	574,289.36
5.1.3.3	SERVICIOS PROFESIONALES, CIENTÍFICOS Y TÉCNICOS Y OTROS SERVICIOS	0.00	305,953.18	0.00	305,953.18
5.1.3.4	SERVICIOS FINANCIEROS, BANCARIOS Y COMERCIALES	0.00	102,103.40	0.00	102,103.40
5.1.3.5	SERVICIOS DE INSTALACIÓN, REPARACIÓN, MANTENIMIENTO Y CONSERVACIÓN	0.00	160,589.05	0.00	160,589.05
5.1.3.6	SERVICIOS DE COMUNICACIÓN SOCIAL Y PUBLICIDAD	0.00	3,385.90	0.00	3,385.90
5.1.3.7	SERVICIOS DE TRASLADO Y VIÁTICOS	0.00	463,140.61	0.00	463,140.61



COMISION ESTATAL PARA LA REGULARIZACION DE LA TENENCIA DE LA TIERRA URBANA Y RUSTICA EN COAHUILA

Balanza de Comprobación

Del 01 de enero al 31 de diciembre de 2017

CÓDIGO	CUENTA CONTABLE	SALDO INICIAL	CARGOS	ABONOS	SALDO FINAL
1.3.8	SERVICIOS OFICIALES	0.00	35,455.50	0.00	35,455.50
5.1.3.9	OTROS SERVICIOS GENERALES	0.00	58,472.69	0.00	58,472.69
<b>2</b>	<b>TRANSFERENCIAS, ASIGNACIONES, SUBSIDIOS Y OTRAS AYUDAS</b>	<b>0.00</b>	<b>0.00</b>	<b>0.00</b>	<b>0.00</b>
2.1	TRANSFERENCIAS INTERNAS Y ASIGNACIONES AL SECTOR PÚBLICO	0.00	0.00	0.00	0.00
5.2.1.1	ASIGNACIONES AL SECTOR PÚBLICO	0.00	0.00	0.00	0.00
5.2.1.2	TRANSFERENCIAS INTERNAS AL SECTOR PÚBLICO	0.00	0.00	0.00	0.00
<b>2.2</b>	<b>TRANSFERENCIAS AL RESTO DEL SECTOR PÚBLICO</b>	<b>0.00</b>	<b>0.00</b>	<b>0.00</b>	<b>0.00</b>
5.2.2.1	TRANSFERENCIAS A ENTIDADES PARAESTATALES	0.00	0.00	0.00	0.00
5.2.2.2	TRANSFERENCIAS A ENTIDADES FEDERATIVAS Y MUNICIPIOS	0.00	0.00	0.00	0.00
2.3	SUBSIDIOS Y SUBVENCIONES	0.00	0.00	0.00	0.00
5.2.3.1	SUBSIDIOS	0.00	0.00	0.00	0.00
5.2.3.2	SUBVENCIONES	0.00	0.00	0.00	0.00
<b>2.4</b>	<b>AYUDAS SOCIALES</b>	<b>0.00</b>	<b>21,060.00</b>	<b>0.00</b>	<b>21,060.00</b>
5.2.4.1	AYUDAS SOCIALES A PERSONAS	0.00	21,060.00	0.00	21,060.00
5.2.4.2	BECAS	0.00	0.00	0.00	0.00
5.2.4.3	AYUDAS SOCIALES A INSTITUCIONES	0.00	0.00	0.00	0.00
5.2.4.4	AYUDAS SOCIALES POR DESASTRES NATURALES Y OTROS SINIESTROS	0.00	0.00	0.00	0.00
<b>2.5</b>	<b>PENSIONES Y JUBILACIONES</b>	<b>0.00</b>	<b>0.00</b>	<b>0.00</b>	<b>0.00</b>
5.2.5.1	PENSIONES	0.00	0.00	0.00	0.00
5.2.5.2	JUBILACIONES	0.00	0.00	0.00	0.00
5.2.5.9	OTRAS PENSIONES Y JUBILACIONES	0.00	0.00	0.00	0.00
<b>5.2.6</b>	<b>TRANSFERENCIAS A FIDEICOMISOS, MANDATOS Y CONTRATOS ANÁLOGOS</b>	<b>0.00</b>	<b>0.00</b>	<b>0.00</b>	<b>0.00</b>
5.2.6.1	TRANSFERENCIAS A FIDEICOMISOS, MANDATOS Y CONTRATOS ANÁLOGOS AL GOBIERNO	0.00	0.00	0.00	0.00
5.2.6.2	TRANSFERENCIAS A FIDEICOMISOS, MANDATOS Y CONTRATOS ANÁLOGOS A ENTIDADES PARAESTATALES	0.00	0.00	0.00	0.00
<b>5.2.7</b>	<b>TRANSFERENCIAS A LA SEGURIDAD SOCIAL</b>	<b>0.00</b>	<b>0.00</b>	<b>0.00</b>	<b>0.00</b>
5.2.7.1	TRANSFERENCIAS POR OBLIGACIONES DE LEY	0.00	0.00	0.00	0.00
<b>2.8</b>	<b>DONATIVOS</b>	<b>0.00</b>	<b>0.00</b>	<b>0.00</b>	<b>0.00</b>
5.2.8.1	DONATIVOS A INSTITUCIONES SIN FINES DE LUCRO	0.00	0.00	0.00	0.00
5.2.8.2	DONATIVOS A ENTIDADES FEDERATIVAS Y MUNICIPIOS	0.00	0.00	0.00	0.00
5.2.8.3	DONATIVOS A FIDEICOMISO, MANDATOS Y CONTRATOS ANÁLOGOS PRIVADOS	0.00	0.00	0.00	0.00
5.2.8.4	DONATIVOS A FIDEICOMISO, MANDATOS Y CONTRATOS ANÁLOGOS ESTATALES	0.00	0.00	0.00	0.00
5.2.8.5	DONATIVOS INTERNACIONALES	0.00	0.00	0.00	0.00
<b>5.2.9</b>	<b>TRANSFERENCIAS AL EXTERIOR</b>	<b>0.00</b>	<b>0.00</b>	<b>0.00</b>	<b>0.00</b>
5.2.9.1	TRANSFERENCIAS AL EXTERIOR A GOBIERNOS EXTRANJEROS Y ORGANISMOS INTERNACIONALES	0.00	0.00	0.00	0.00
5.2.9.2	TRANSFERENCIAS AL SECTOR PRIVADO EXTERNO	0.00	0.00	0.00	0.00
<b>5.3</b>	<b>PARTICIPACIONES Y APORTACIONES</b>	<b>0.00</b>	<b>0.00</b>	<b>0.00</b>	<b>0.00</b>
<b>5.3.1</b>	<b>PARTICIPACIONES</b>	<b>0.00</b>	<b>0.00</b>	<b>0.00</b>	<b>0.00</b>
5.3.1.1	PARTICIPACIONES DE LA FEDERACIÓN A ENTIDADES FEDERATIVAS Y MUNICIPIOS	0.00	0.00	0.00	0.00
5.3.1.2	PARTICIPACIONES DE LAS ENTIDADES FEDERATIVAS A LOS MUNICIPIOS	0.00	0.00	0.00	0.00
<b>5.3.2</b>	<b>APORTACIONES</b>	<b>0.00</b>	<b>0.00</b>	<b>0.00</b>	<b>0.00</b>
5.3.2.1	APORTACIONES DE LA FEDERACIÓN A ENTIDADES FEDERATIVAS Y MUNICIPIOS	0.00	0.00	0.00	0.00
5.3.2.2	APORTACIONES DE LAS ENTIDADES FEDERATIVAS A LOS MUNICIPIOS	0.00	0.00	0.00	0.00
<b>5.3.3</b>	<b>CONVENIOS</b>	<b>0.00</b>	<b>0.00</b>	<b>0.00</b>	<b>0.00</b>
5.3.3.1	CONVENIOS DE REASIGNACIÓN	0.00	0.00	0.00	0.00
5.3.3.2	CONVENIOS DE DESCENTRALIZACIÓN Y OTROS	0.00	0.00	0.00	0.00
<b>4</b>	<b>INTERESES, COMISIONES Y OTROS GASTOS DE LA DEUDA PÚBLICA</b>	<b>0.00</b>	<b>0.00</b>	<b>0.00</b>	<b>0.00</b>
<b>5.4.1</b>	<b>INTERESES DE LA DEUDA PÚBLICA</b>	<b>0.00</b>	<b>0.00</b>	<b>0.00</b>	<b>0.00</b>
5.4.1.1	INTERESES DE LA DEUDA PÚBLICA INTERNA	0.00	0.00	0.00	0.00
5.4.1.2	INTERESES DE LA DEUDA PÚBLICA EXTERNA	0.00	0.00	0.00	0.00
<b>5.4.2</b>	<b>COMISIONES DE LA DEUDA PÚBLICA</b>	<b>0.00</b>	<b>0.00</b>	<b>0.00</b>	<b>0.00</b>
5.4.2.1	COMISIONES DE LA DEUDA PÚBLICA INTERNA	0.00	0.00	0.00	0.00
5.4.2.2	COMISIONES DE LA DEUDA PÚBLICA EXTERNA	0.00	0.00	0.00	0.00
<b>5.4.3</b>	<b>GASTOS DE LA DEUDA PÚBLICA</b>	<b>0.00</b>	<b>0.00</b>	<b>0.00</b>	<b>0.00</b>
5.4.3.1	GASTOS DE LA DEUDA PÚBLICA INTERNA	0.00	0.00	0.00	0.00
5.4.3.2	GASTOS DE LA DEUDA PÚBLICA EXTERNA	0.00	0.00	0.00	0.00
<b>5.4.4</b>	<b>COSTO POR COBERTURAS</b>	<b>0.00</b>	<b>0.00</b>	<b>0.00</b>	<b>0.00</b>
5.4.4.1	COSTO POR COBERTURAS	0.00	0.00	0.00	0.00
<b>5.4.5</b>	<b>APOYOS FINANCIEROS</b>	<b>0.00</b>	<b>0.00</b>	<b>0.00</b>	<b>0.00</b>
5.4.5.1	APOYOS FINANCIEROS A INTERMEDIARIOS	0.00	0.00	0.00	0.00
5.4.5.2	APOYO FINANCIEROS A AHORRADORES Y DEUDORES DEL SISTEMA FINANCIERO NACIONAL	0.00	0.00	0.00	0.00
<b>5.5</b>	<b>OTROS GASTOS Y PERDIDAS EXTRAORDINARIAS</b>	<b>0.00</b>	<b>246,094.51</b>	<b>0.00</b>	<b>246,094.51</b>



COMISION ESTATAL PARA LA REGULARIZACION DE LA TENENCIA DE LA TIERRA URBANA Y RUSTICA EN COAHUILA

Balanza de Comprobación

Del 01 de enero al 31 de diciembre de 2017

CÓDIGO	CUENTA CONTABLE	SALDO INICIAL	CARGOS	ABONOS	SALDO FINAL
5.5.1	ESTIMACIONES, DEPRECIACIONES, DETERIOROS, OBSOLESCENCIA Y AMORTIZACIONES	0.00	246,094.51	0.00	246,094.51
5.5.1	ESTIMACIONES POR PÉRDIDA O DETERIORO DE ACTIVOS CIRCULANTES	0.00	0.00	0.00	0.00
5.5.1.2	ESTIMACIONES POR PÉRDIDA O DETERIORO DE ACTIVO NO CIRCULANTE	0.00	0.00	0.00	0.00
5.5.1.3	DEPRECIACIÓN DE BIENES INMUEBLES	0.00	0.00	0.00	0.00
5.5.1.4	DEPRECIACIÓN DE INFRAESTRUCTURA	0.00	0.00	0.00	0.00
5.5.1.5	DEPRECIACIÓN DE BIENES MUEBLES	0.00	246,094.51	0.00	246,094.51
5.5.1.6	DETERIORO DE LOS ACTIVOS BIOLÓGICOS	0.00	0.00	0.00	0.00
5.5.1.7	AMORTIZACIÓN DE ACTIVOS INTANGIBLES	0.00	0.00	0.00	0.00
5.5.1.8	DISMINUCIÓN DE BIENES POR PÉRDIDA, OBSOLESCENCIA Y DETERIORO	0.00	0.00	0.00	0.00
5.5.2	PROVISIONES	0.00	0.00	0.00	0.00
5.5.2.1	PROVISIONES DE PASIVOS A CORTO PLAZO	0.00	0.00	0.00	0.00
5.5.2.2	PROVISIONES DE PASIVOS A LARGO PLAZO	0.00	0.00	0.00	0.00
5.5.3	DISMINUCIÓN DE INVENTARIOS	0.00	0.00	0.00	0.00
5.5.3.1	DISMINUCIÓN DE INVENTARIOS DE MERCANCIAS PARA VENTA	0.00	0.00	0.00	0.00
5.5.3.2	DISMINUCIÓN DE INVENTARIOS DE MERCANCIAS TERMINADAS	0.00	0.00	0.00	0.00
5.5.3.3	DISMINUCIÓN DE INVENTARIOS DE MERCANCIAS EN PROCESO DE ELABORACIÓN	0.00	0.00	0.00	0.00
5.5.3.4	DISMINUCIÓN DE INVENTARIOS DE MATERIAS PRIMAS, MATERIALES Y SUMINISTROS PARA PRODUCCIÓN	0.00	0.00	0.00	0.00
5.5.3.5	DISMINUCIÓN DE ALMACÉN DE MATERIALES Y SUMINISTROS DE CONSUMO	0.00	0.00	0.00	0.00
5.5.4	AUMENTO POR INSUFICIENCIA DE ESTIMACIONES POR PÉRDIDA O DETERIORO U OBSOLESCENCIA	0.00	0.00	0.00	0.00
5.5.4.1	AUMENTO POR INSUFICIENCIA DE ESTIMACIONES POR PÉRDIDA O DETERIORO U OBSOLESCENCIA	0.00	0.00	0.00	0.00
5.5.5	AUMENTO POR INSUFICIENCIA DE PROVISIONES	0.00	0.00	0.00	0.00
5.5.5.1	AUMENTO POR INSUFICIENCIA DE PROVISIONES	0.00	0.00	0.00	0.00
5.5.9	OTROS GASTOS	0.00	0.00	0.00	0.00
5.5.9.1	GASTOS DE EJERCICIOS ANTERIORES	0.00	0.00	0.00	0.00
5.5.9.2	PÉRDIDAS POR RESPONSABILIDADES	0.00	0.00	0.00	0.00
5.5.9.3	BONIFICACIONES Y DESCUENTOS OTORGADOS	0.00	0.00	0.00	0.00
5.5.9.4	DIFERENCIAS POR TIPO DE CAMBIO NEGATIVAS EN EFECTIVO Y EQUIVALENTES	0.00	0.00	0.00	0.00
5.5.9.5	DIFERENCIAS DE COTIZACIONES NEGATIVAS EN VALORES NEGOCIABLES	0.00	0.00	0.00	0.00
5.5.9.6	RESULTADO POR POSICIÓN MONETARIA	0.00	0.00	0.00	0.00
5.5.9.7	PÉRDIDAS POR PARTICIPACIÓN PATRIMONIAL	0.00	0.00	0.00	0.00
5.5.9.9	OTROS GASTOS VARIOS	0.00	0.00	0.00	0.00
5.6	INVERSIÓN PÚBLICA	0.00	0.00	0.00	0.00
5.6.1	INVERSIÓN PÚBLICA NO CAPITALIZABLE	0.00	0.00	0.00	0.00
5.6.1.1	CONSTRUCCIÓN EN BIENES NO CAPITALIZABLE	0.00	0.00	0.00	0.00
7	CUENTAS DE ORDEN CONTABLES	2,343,489.78	0.00	0.00	2,343,489.78
7.1	VALORES	0.00	0.00	0.00	0.00
7.1.1	VALORES EN CUSTODIA	0.00	0.00	0.00	0.00
7.1.2	CUSTODIA DE VALORES	0.00	0.00	0.00	0.00
7.1.3	INSTRUMENTOS DE CRÉDITO PRESTADOS A FORMADORES DE MERCADO	0.00	0.00	0.00	0.00
7.1.4	PRÉSTAMO DE INSTRUMENTOS DE CRÉDITO A FORMADORES DE MERCADO Y SU GARANTÍA	0.00	0.00	0.00	0.00
7.1.5	INSTRUMENTOS DE CRÉDITO RECIBIDOS EN GARANTÍA DE LOS FORMADORES DE MERCADO	0.00	0.00	0.00	0.00
7.1.6	GARANTÍA DE CRÉDITOS RECIBIDOS DE LOS FORMADORES DE MERCADO	0.00	0.00	0.00	0.00
7.2	EMISION DE OBLIGACIONES	0.00	0.00	0.00	0.00
7.2.1	AUTORIZACIÓN PARA LA EMISIÓN DE BONOS, TÍTULOS Y VALORES DE LA DEUDA PÚBLICA INTERNA	0.00	0.00	0.00	0.00
7.2.2	AUTORIZACIÓN PARA LA EMISIÓN DE BONOS, TÍTULOS Y VALORES DE LA DEUDA PÚBLICA EXTERNA	0.00	0.00	0.00	0.00
7.2.3	EMISIONES AUTORIZADAS DE LA DEUDA PÚBLICA INTERNA Y EXTERNA	0.00	0.00	0.00	0.00
7.2.4	SUSCRIPCIÓN DE CONTRATOS DE PRÉSTAMOS Y OTRAS OBLIGACIONES DE LA DEUDA PÚBLICA INTERNA	0.00	0.00	0.00	0.00
7.2.5	SUSCRIPCIÓN DE CONTRATOS DE PRÉSTAMOS Y OTRAS OBLIGACIONES DE LA DEUDA PÚBLICA EXTERNA	0.00	0.00	0.00	0.00
7.2.6	CONTRATOS DE PRÉSTAMOS Y OTRAS OBLIGACIONES DE LA DEUDA PÚBLICA INTERNA Y EXTERNA	0.00	0.00	0.00	0.00
7.3	AVALES Y GARANTIAS	0.00	0.00	0.00	0.00
7.3.1	AVALES AUTORIZADOS	0.00	0.00	0.00	0.00
7.3.2	AVALES FIRMADOS	0.00	0.00	0.00	0.00



COMISION ESTATAL PARA LA REGULARIZACION DE LA TENENCIA DE LA TIERRA URBANA Y RUSTICA EN COAHUILA

Balanza de Comprobación  
Del 01 de enero al 31 de diciembre de 2017

CODIGO	CUENTA CONTABLE	BALDO INICIAL	CARGOS	ABONOS	BALDO FINAL
7.3.3	FIANZAS Y GARANTIAS RECIBIDAS POR DEUDAS A COBRAR	0.00	0.00	0.00	0.00
7.3.4	FIANZAS Y GARANTIAS RECIBIDAS	0.00	0.00	0.00	0.00
7.3.5	FIANZAS OTORGADAS PARA RESPALDAR OBLIGACIONES NO FISCALES DEL GOBIERNO	0.00	0.00	0.00	0.00
7.3.6	FIANZAS OTORGADAS DEL GOBIERNO PARA RESPALDAR OBLIGACIONES NO FISCALES	0.00	0.00	0.00	0.00
7.4	JUICIOS	0.00	0.00	0.00	0.00
7.4.1	DEMANDAS JUDICIAL EN PROCESO DE RESOLUCION	0.00	0.00	0.00	0.00
7.4.2	RESOLUCION DE DEMANDAS EN PROCESO JUDICIAL	0.00	0.00	0.00	0.00
7.5	INVERSION MEDIANTE PROYECTOS PARA PRESTACION DE SERVICIOS (PPS) Y SIMILARES	0.00	0.00	0.00	0.00
7.5.1	CONTRATOS PARA INVERSION MEDIANTE PROYECTOS PARA PRESTACION DE SERVICIOS (PPS) Y SIMILARES	0.00	0.00	0.00	0.00
7.5.2	INVERSION PUBLICA CONTRATADA MEDIANTE PROYECTOS PARA PRESTACION DE SERVICIOS (PPS) Y SIMILARES	0.00	0.00	0.00	0.00
7.6	BIENES EN CONCESIONADOS O EN COMODATO	2,343,489.78	0.00	0.00	2,343,489.78
7.6.1	BIENES BAJO CONTRATO EN CONCESION	0.00	0.00	0.00	0.00
7.6.2	CONTRATO DE CONCESION POR BIENES	0.00	0.00	0.00	0.00
7.6.3	BIENES BAJO CONTRATO EN COMODATO	1,171,744.89	0.00	0.00	1,171,744.89
7.6.4	CONTRATO DE COMODATO POR BIENES	1,171,744.89	0.00	0.00	1,171,744.89

Nota de Gestión Administrativa 17

De conformidad con la nota de gestión administrativa número 17 la Información Contable deberá estar firmada en cada página de la misma e incluir al final la siguiente leyenda: "Bajo protesta de decir verdad declaramos que los Estados Financieros y sus notas, son razonablemente correctos y son responsabilidad del emisor"

ING. MIGUEL ANGEL NEAL REYES  
DIRECTOR GENERAL

C.P. CLAUDIA SORIA AGUILAR  
DIRECTORA DE ADMINISTRACIÓN



COMISION ESTATAL PARA LA REGULARIZACION DE LA TENENCIA DE LA TIERRA URBANA Y RUSTICA EN COAHUILA

Balanza de Comprobación

Del 01 de enero al 31 de diciembre de 2017

CÓDIGO	CUENTA CONTABLE	SALDO INICIAL	CARGOS	ABONOS	SALDO FINAL
8	CUENTAS DE ORDEN PRESUPUESTARIAS	0.00	225,380,684.74	225,380,684.74	87,342,908.76
8.1	LEY DE INGRESOS	0.00	105,238,667.68	105,238,667.68	44,359,163.32
8.1.1	LEY DE INGRESOS ESTIMADA	0.00	21,097,243.00	0.00	21,097,243.00
8.1.2	LEY DE INGRESOS POR EJECUTAR	0.00	41,531,663.01	41,576,381.01	44,718.00
8.1.3	MODIFICACIONES A LA LEY DE INGRESOS ESTIMADA	0.00	20,479,138.01	19,396,799.35	1,082,338.66
8.1.4	LEY DE INGRESOS DEVENGADA	0.00	22,130,623.66	22,134,863.66	4,240.00
8.1.5	LEY DE INGRESOS RECAUDADA	0.00	0.00	22,130,623.66	22,130,623.66
8.2	PRESUPUESTO DE EGRESOS	0.00	120,142,017.06	120,142,017.06	42,983,745.44
8.2.1	PRESUPUESTO DE EGRESOS APROBADO	0.00	0.00	21,097,243.00	21,097,243.00
8.2.2	PRESUPUESTO DE EGRESOS POR EJERCER	0.00	27,836,617.83	27,836,617.83	0.00
8.2.3	MODIFICACIONES AL PRESUPUESTO DE EGRESOS APROBADO	0.00	6,344,745.11	6,739,374.83	394,629.72
8.2.4	PRESUPUESTO DE EGRESOS COMPROMETIDO	0.00	21,491,872.72	21,491,872.72	0.00
8.2.5	PRESUPUESTO DE EGRESOS DEVENGADO	0.00	21,491,872.72	21,491,872.72	0.00
8.2.6	PRESUPUESTO DE EGRESOS EJERCIDO	0.00	21,491,872.72	21,485,035.96	6,836.76
8.2.7	PRESUPUESTO DE EGRESOS PAGADO	0.00	21,485,035.96	0.00	21,485,035.96

Nota de Gestión Administrativa 17

De conformidad con la nota de gestión administrativa número 17 la Información Contable deberá estar firmada en cada página de la misma e incluir al final la siguiente leyenda: "Bajo protesta de decir verdad declaramos que los Estados Financieros y sus notas, son razonablemente correctos y son responsabilidad del emisor"

ING. MIGUEL ÁNGEL LEAL REYES  
DIRECTOR GENERAL

C.P. CLAUDIA SORIA AGUILAR  
DIRECTORA DE ADMINISTRACIÓN

## **II.- INFORMACIÓN PRESUPUESTARIA**



30 de Enero 2018

**LIC. TERESA GUAJARDO BERLANGA**  
**SECRETARIA DE FISCALIZACIÓN Y RENDICIÓN DE CUENTAS.**  
**DEL GOBIERNO DEL ESTADO DE COAHUILA**  
**P R E S E N T E**

En cumplimiento a lo establecido en la cláusula segunda del contrato de prestación de servicios Profesionales celebrado con el Gobierno del Estado de Coahuila de Zaragoza por conducto de la Secretaria de Fiscalización y Rendición de cuentas, para realizar la revisión de los Estados Financieros del organismo público **COMISIÓN ESTATAL PARA LA REGULARIZACIÓN DE LA TENENCIA DE LA TIERRA URBANA RUSTICA DE COAHUILA** por el ejercicio 2017 y por lo correspondiente al periodo del 01 de Octubre al 31 de Diciembre, sobre los cuales se emitirán el Dictamen respectivo con relación a la razonabilidad de la información financiera del organismo y en acatamiento a los dispuesto en el artículo 21 numeral 3 de la Ley de Fiscalización Superior del Estado de Coahuila de Zaragoza, relativo a la Declaratoria requerida a los Auditores Independientes en los informes de avance de gestión financiera, nos permitimos emitir la siguiente:

**Declaratoria sobre la revisión del Informe de Avance de Gestión Financiera**

Declaramos bajo protesta de decir verdad, que hemos revisado el Estado de Situación Financiera de **COMISIÓN ESTATAL PARA LA REGULARIZACIÓN DE LA TENENCIA DE LA TIERRA URBANA RUSTICA DE COAHUILA**, Organismo Público descentralizado del Estado de Coahuila por el período comprendido del 01 de Octubre al 31 de Diciembre del 2017 y los Estados de Actividades, de Variación en la Hacienda Pública, de Cambios en la Situación Financiera, de Flujos de Efectivo, Analítico del Activo, Analítico de la deuda o pasivo y sus respectivas Notas, así como los Estados e Informes Presupuestales proporcionados por la administración del organismo.

**Responsabilidad de la Administración en relación a los Estados Financieros:**

La administración de la entidad, es la responsable de la preparación y presentación razonablemente de los Estados Financieros adjuntos de conformidad con la Ley de Contabilidad Gubernamental y los acuerdos de CONAC, nuestra responsabilidad consiste en informar sobre el resultado de la revisión parcial a los Estados Financieros y del correcto manejo del Control Interno que la Administración considere necesario para el manejo de los recursos financieros.

El examen fue realizado de acuerdo con las Norma para trabajos de Revisión 9020, revisión de Información Financiera Intermedia realizada por el Auditor independiente de la entidad, emitida por el Instituto Mexicano de Contadores Públicos, A.C.



En congruencia con los párrafos que anteceden en los que mencionamos que la auditoria se sujeta al principio de anualidad, adjunto emitimos el dictamen respectivo, por el periodo en mención, con opinión positiva.

Respecto a la situación que guarda el control interno, se ha formulado un reporte de observaciones que forma parte integral de este documento, en el que se plasman las debilidades y sugerencias para su solventación y seguimiento

DESPACHO GARZA ORTA Y ASOCIADOS, S.C.

C.P. y M.I. Ma. Inés Garza Orta  
Registro AGA FF 12470




## II.- INFORMACIÓN PRESUPUESTARIA

- Estado analítico de ingresos por clasificación económica del 01 de enero al 31 de diciembre de 2017.
- Estado analítico de ingresos por clasificación por fuentes de financiamiento del 01 de enero al 31 de diciembre de 2017.
- Estado analítico de ingresos por clasificación por rubro de ingresos, del 01 de enero al 31 de diciembre de 2017.
- Estado analítico del ejercicio del Presupuesto de Egresos del 01 de enero al 31 de diciembre de 2017, por clasificación administrativa.
- Estado analítico del ejercicio del Presupuesto de Egresos del 01 de enero al 31 de diciembre de 2017, por clasificación económica.
- Estado analítico del ejercicio del Presupuesto de Egresos del 01 de enero al 31 de diciembre de 2017, por clasificación por objeto del gasto.
- Estado analítico del ejercicio del Presupuesto de Egresos del 01 de enero al 31 de diciembre de 2017, por clasificación funcional.
- Endeudamiento neto, del 01 de enero al 31 de diciembre de 2017.
- Intereses de la deuda del 01 de enero al 31 de diciembre de 2017.
- Indicadores de la postura fiscal, flujo de fondos que resuma todas las operaciones del 01 de enero al 31 de diciembre de 2017.



COMISION ESTATAL PARA LA REGULARIZACION DE LA TENENCIA DE LA TIERRA URBANA Y RUSTICA EN COAHUILA  
Estado Analítico de Ingresos  
Del 01 de enero al 31 de diciembre de 2017

Clasificación Económica	Ingreso					Diferencia (9= 5-1)
	Estimado	Ampliaciones y Reducciones	Modificado	Devengado	Recaudado	
	1	2	(3= 1 + 2)	4	5	
EGRESOS						
INGRESOS POR VENTAS DE BIENES Y SERVICIOS	4,563,300.00	490,473.00	5,053,773.00	5,053,773.00	5,049,533.00	486,233.00
PARTICIPACIONES Y APORTACIONES	16,533,943.00	-16,533,943.00	0.00	0.00	0.00	-16,533,943.00
TRANSFERENCIAS, ASIGNACIONES, SUBSIDIOS Y OTRAS AYUDAS	0.00	17,125,808.66	17,125,808.66	17,081,090.66	17,081,090.66	17,081,090.66
<b>Total</b>	<b>21,097,243.00</b>	<b>1,082,338.66</b>	<b>22,179,581.66</b>	<b>22,134,863.66</b>	<b>22,130,623.66</b>	<b>1,033,380.66</b>
				<b>Ingresos excedentes</b>		

  
ING. MIGUEL ÁNGEL LEAL REYES  
DIRECTOR GENERAL

  
C.P. CLAUDIA SORIA AGUILAR  
DIRECTORA DE ADMINISTRACIÓN



COMISION ESTATAL PARA LA REGULARIZACION DE LA TENENCIA DE LA TIERRA URBANA Y RUSTICA EN COAHUILA

Estado Analítico de Ingresos  
Del 01 de enero al 31 de diciembre de 2017

Estado Analítico de Ingresos Por Fuente de Financiamiento	Ingreso					Diferencia (6= 5 - 1)
	Estimado	Ampliaciones y Reducciones	Modificado (3= 1 + 2)	Devengado	Recaudado	
	1	2		4	5	
<b>Ingresos del Gobierno</b>	0.00	0.00	0.00	0.00	0.00	0.00
Impuestos	0.00	0.00	0.00	0.00	0.00	0.00
Contribuciones de Mejoras	0.00	0.00	0.00	0.00	0.00	0.00
Derechos	0.00	0.00	0.00	0.00	0.00	0.00
Productos	0.00	0.00	0.00	0.00	0.00	0.00
Corriente	0.00	0.00	0.00	0.00	0.00	0.00
Capital	0.00	0.00	0.00	0.00	0.00	0.00
Aprovechamientos	0.00	0.00	0.00	0.00	0.00	0.00
Corriente	0.00	0.00	0.00	0.00	0.00	0.00
Capital	0.00	0.00	0.00	0.00	0.00	0.00
Participaciones y Aportaciones	16,533,943.00	-16,533,943.00	0.00	0.00	0.00	-16,533,943.00
Transferencias, Asignaciones, Subsidios y Otras Ayudas	0.00	0.00	0.00	0.00	0.00	0.00
<b>Ingresos de Organismos y Empresas</b>	0.00	0.00	0.00	0.00	0.00	0.00
Cuotas y Aportaciones de Seguridad Social	0.00	0.00	0.00	0.00	0.00	0.00
Ingresos por Ventas de Bienes y Servicios	4,563,300.00	490,473.00	5,053,773.00	5,053,773.00	5,049,533.00	486,233.00
Transferencias, Asignaciones, Subsidios y Otras Ayudas	0.00	17,125,808.66	17,125,808.66	17,081,090.66	17,081,090.66	17,081,090.66
<b>Ingresos derivados de financiamiento</b>	0.00	0.00	0.00	0.00	0.00	0.00
Ingresos Derivados de Financiamientos	0.00	0.00	0.00	0.00	0.00	0.00
<b>Total</b>	<b>21,097,243.00</b>	<b>1,082,338.66</b>	<b>22,179,581.66</b>	<b>22,134,863.66</b>	<b>22,130,623.66</b>	<b>1,033,380.66</b>
				<b>Ingresos excedentes</b>		

ING. MIGUEL ÁNGEL LEAL REYES  
DIRECTOR GENERAL

C.P. CLAUDIA SORIA AGUILAR  
DIRECTORA DE ADMINISTRACIÓN



COMISION ESTATAL PARA LA REGULARIZACION DE LA TENENCIA DE LA TIERRA URBANA Y RUSTICA EN COAHUILA

Estado Analítico de Ingresos

Del 01 de enero al 31 de diciembre de 2017

Rubro de Ingresos	Ingreso					Diferencia
	Estimado	Ampliaciones y Reducciones	Modificado	Devengado	Recaudado	
	1	2	(3= 1 + 2)	4	5	
Impuestos	0.00	0.00	0.00	0.00	0.00	0.00
Cuotas y Aportaciones de Seguridad Social	0.00	0.00	0.00	0.00	0.00	0.00
Contribuciones de Mejoras	0.00	0.00	0.00	0.00	0.00	0.00
Derechos	0.00	0.00	0.00	0.00	0.00	0.00
Productos	0.00	0.00	0.00	0.00	0.00	0.00
Corriente	0.00	0.00	0.00	0.00	0.00	0.00
Capital	0.00	0.00	0.00	0.00	0.00	0.00
Aprovechamientos	0.00	0.00	0.00	0.00	0.00	0.00
Corriente	0.00	0.00	0.00	0.00	0.00	0.00
Capital	0.00	0.00	0.00	0.00	0.00	0.00
Ingresos por Ventas de Bienes y Servicios	4,563,300.00	490,473.00	5,053,773.00	5,053,773.00	5,049,533.00	486,233.00
Participaciones y Aportaciones	16,533,943.00	-16,533,943.00	0.00	0.00	0.00	-16,533,943.00
Transferencias, Asignaciones, Subsidios y Otras Ayudas	0.00	17,125,808.66	17,125,808.66	17,081,090.66	17,081,090.66	17,081,090.66
Ingresos Derivados de Financiamientos	0.00	0.00	0.00	0.00	0.00	0.00
<b>Total</b>	<b>21,097,243.00</b>	<b>1,082,338.66</b>	<b>22,179,581.66</b>	<b>22,134,863.66</b>	<b>22,130,623.66</b>	<b>1,033,380.66</b>
				<b>Ingresos excedentes</b>		

ING. MIGUEL ÁNGEL LEAL REYES  
DIRECTOR GENERAL

C.P. CLAUDIA SORIA AGUILAR  
DIRECTORA DE ADMINISTRACIÓN



COMISION ESTATAL PARA LA REGULARIZACION DE LA TENENCIA DE LA TIERRA URBANA Y RUSTICA EN COAHUILA  
Estado Analítico del Ejercicio del Presupuesto de Egresos  
Clasificación Administrativa  
Del 01 de enero al 31 de diciembre de 2017

Concepto	Egresos					Subejercicio 6=(3-4)
	Aprobado	Ampliaciones/ (Reducciones)	Modificado	Devengado	Pagado	
	1	2	3=(1+2)	4	5	
DIRECCION GENERAL	13,331,264.72	866,172.08	14,197,436.80	14,197,436.80	14,191,760.04	0.00
COORDINACION SURESTE	1,867,512.96	-290,917.64	1,576,595.32	1,576,595.32	1,576,595.32	0.00
COORDINACION LAGUNA	1,262,831.44	-20,302.51	1,242,528.93	1,242,528.93	1,242,528.93	0.00
COORDINACION CENTRO	2,740,776.64	-40,399.02	2,700,377.62	2,700,377.62	2,700,377.62	0.00
COORDINACION NORTE	1,147,935.68	-82,071.53	1,065,864.15	1,065,864.15	1,065,864.15	0.00
COORDINACION CARBONIFERA	746,921.56	-37,851.66	709,069.90	709,069.90	707,909.90	0.00
	0.00	0.00	0.00	0.00	0.00	0.00
	0.00	0.00	0.00	0.00	0.00	0.00
<b>Total del Gasto</b>	<b>21,097,243.00</b>	<b>394,629.72</b>	<b>21,491,872.72</b>	<b>21,491,872.72</b>	<b>21,485,035.96</b>	<b>0.00</b>

Gobierno (Federal/Estatal/Municipal) de  
Estado Analítico del Ejercicio del Presupuesto de Egresos  
Clasificación Administrativa  
Del 01 de enero al 31 de diciembre de 2017

Concepto	Egresos					Subejercicio 6=(3-4)
	Aprobado	Ampliaciones/ (Reducciones)	Modificado	Devengado	Pagado	
	1	2	3=(1+2)	4	5	
Poder Ejecutivo	0.00	0.00	0.00	0.00	0.00	0.00
Poder Legislativo	0.00	0.00	0.00	0.00	0.00	0.00
Poder Judicial	0.00	0.00	0.00	0.00	0.00	0.00
Órganos Autónomos	0.00	0.00	0.00	0.00	0.00	0.00
<b>Total del Gasto</b>	<b>0.00</b>	<b>0.00</b>	<b>0.00</b>	<b>0.00</b>	<b>0.00</b>	<b>0.00</b>

Sector Paraestatal del Gobierno (Federal/Estatal/Municipal) de  
Estado Analítico del Ejercicio del Presupuesto de Egresos  
Clasificación Administrativa  
Del 01 de enero al 31 de diciembre de 2017

Concepto	Egresos					Subejercicio 6=(3-4)
	Aprobado	Ampliaciones/ (Reducciones)	Modificado	Devengado	Pagado	
	1	2	3=(1+2)	4	5	
Entidades Paraestatales y Fideicomisos No Empresariales y No Financieros	0.00	0.00	0.00	0.00	0.00	0.00
Instituciones Públicas de la Seguridad Social	0.00	0.00	0.00	0.00	0.00	0.00
Entidades Paraestatales Empresariales No Financieras con Participación Estatal Mayoritaria	0.00	0.00	0.00	0.00	0.00	0.00
Fideicomisos Empresariales No Financieros con Participación Estatal Mayoritaria	0.00	0.00	0.00	0.00	0.00	0.00
Entidades Paraestatales Empresariales Financieras Monetarias con Participación Estatal Mayoritaria	0.00	0.00	0.00	0.00	0.00	0.00
Entidades Paraestatales Empresariales Financieras No Monetarias con Participación Estatal Mayoritaria	0.00	0.00	0.00	0.00	0.00	0.00
Fideicomisos Financieros Públicos con Participación Estatal Mayoritaria	0.00	0.00	0.00	0.00	0.00	0.00
<b>Total del Gasto</b>	<b>0.00</b>	<b>0.00</b>	<b>0.00</b>	<b>0.00</b>	<b>0.00</b>	<b>0.00</b>

ING. MIGUEL ÁNGEL LEAL REYES  
DIRECTOR GENERAL

C.P. CLAUDIA SORIA AGUILAR  
DIRECTORA DE ADMINISTRACIÓN



COMISION ESTATAL PARA LA REGULARIZACION DE LA TENENCIA DE LA TIERRA URBANA Y RUSTICA EN COAHUILA						
Estado Analítico del Ejercicio del Presupuesto de Egresos						
Clasificación Económica (por Tipo de Gasto)						
Del 01 de enero al 31 de diciembre de 2017						
Concepto	Egresos					Subejercicio
	Aprobado	Ampliaciones/ (Reducciones)	Modificado	Devengado	Pagado	
	1	2	3 = (1 + 2)	4	5	
Gasto Corriente	20,878,643.40	430,983.51	21,309,626.91	21,309,626.91	21,302,790.15	0.00
Gasto de Capital	218,599.60	-36,353.79	182,245.81	182,245.81	182,245.81	0.00
Amortización de la Deuda y Disminución de Pasivos	0.00	0.00	0.00	0.00	0.00	0.00
Pensiones y Jubilaciones	0.00	0.00	0.00	0.00	0.00	0.00
Participaciones	0.00	0.00	0.00	0.00	0.00	0.00
<b>Total del Gasto</b>	<b>21,097,243.00</b>	<b>394,629.72</b>	<b>21,491,872.72</b>	<b>21,491,872.72</b>	<b>21,485,035.96</b>	<b>0.00</b>

ING. MIGUEL ÁNGEL LEAL REYES  
DIRECTOR GENERAL

C.P. CLAUDIA SORIA AGUILAR  
DIRECTORA DE ADMINISTRACIÓN



COMISION ESTATAL PARA LA REGULARIZACION DE LA TENENCIA DE LA TIERRA URBANA Y RUSTICA EN COAHUILA

Estado Analítico del Ejercicio del Presupuesto de Egresos  
Clasificación por Objeto del Gasto (Capítulo y Concepto)  
Del 01 de enero al 31 de diciembre de 2017

Concepto	Egresos					
	Aprobado	Ampliaciones/ (Reducciones)	Modificado	Discrepancia	Pagado	Subejercicio
	1	2	3=(1+2)	4	5	6=(3-4)
<b>Servicios Personales</b>	18,121,455.40	485,938.42	18,607,393.82	18,607,393.82	18,607,393.82	0.00
Remuneraciones al Personal de Carácter Permanente	12,195,226.68	754,284.13	12,949,510.81	12,949,510.81	12,949,510.81	0.00
Remuneraciones al Personal de Carácter Transitorio	0.00	0.00	0.00	0.00	0.00	0.00
Remuneraciones Adicionales y Especiales	2,186,657.04	76,057.54	2,262,714.58	2,262,714.58	2,262,714.58	0.00
Seguridad Social	1,617,659.40	22,664.57	1,640,323.97	1,640,323.97	1,640,323.97	0.00
Otras Prestaciones Sociales y Económicas	2,016,000.00	-592,688.35	1,423,311.65	1,423,311.65	1,423,311.65	0.00
Previsiones	0.00	0.00	0.00	0.00	0.00	0.00
Pago de Estímulos a Servidores Públicos	105,912.28	225,620.53	331,532.81	331,532.81	331,532.81	0.00
<b>Materiales y Suministros</b>	725,780.00	-69,211.03	656,568.97	656,568.97	656,568.97	0.00
Materiales de Administración, Emisión de Documentos y Artículos Oficiales	273,160.00	3,450.73	276,610.73	276,610.73	276,610.73	0.00
Alimentos y Utensilios	29,400.00	13,866.27	43,266.27	43,266.27	43,266.27	0.00
Materias Primas y Materiales de Producción y Comercialización	0.00	0.00	0.00	0.00	0.00	0.00
Materiales y Artículos de Construcción y de Reparación	17,500.00	-11,603.87	5,896.33	5,896.33	5,896.33	0.00
Productos Químicos, Farmacéuticos y de Laboratorio	0.00	1,572.40	1,572.40	1,572.40	1,572.40	0.00
Combustibles, Lubricantes y Aditivos	346,320.00	-89,527.40	256,792.60	256,792.60	256,792.60	0.00
Vestuario, Blancos, Prendas de Protección y Artículos Deportivos	0.00	0.00	0.00	0.00	0.00	0.00
Materiales y Suministros Para Seguridad	0.00	0.00	0.00	0.00	0.00	0.00
Herramientas, Refacciones y Accesorios Menores	59,400.00	13,030.64	72,430.64	72,430.64	72,430.64	0.00
<b>Servicios Generales</b>	1,989,408.00	35,196.12	2,024,604.12	2,024,604.12	2,017,767.36	0.00
Servicios Básicos	362,355.00	-41,140.57	321,214.43	321,214.43	317,522.43	0.00
Servicios de Arrendamiento	521,268.00	53,021.36	574,289.36	574,289.36	571,144.80	0.00
Servicios Profesionales, Científicos, Técnicos y Otros Servicios	203,300.00	102,853.18	306,153.18	306,153.18	306,153.18	0.00
Servicios Financieros, Bancarios y Comerciales	86,800.00	15,503.40	102,303.40	102,303.40	102,303.40	0.00
Servicios de Instalación, Reparación, Mantenimiento y Conservación	182,500.00	-21,910.95	160,589.05	160,589.05	160,589.05	0.00
Servicios de Comunicación Social y Publicidad	35,400.00	-32,014.10	3,385.90	3,385.90	3,385.90	0.00
Servicios de Traslado y Viáticos	517,385.00	-54,244.39	463,140.61	463,140.61	463,140.61	0.00
Servicios Oficiales	25,600.00	9,855.50	35,455.50	35,455.50	35,455.50	0.00
Otros Servicios Generales	55,000.00	3,472.69	58,472.69	58,472.69	58,472.69	0.00
<b>Transferencias, Asignaciones, Subsidios y Otras Ayudas</b>	42,000.00	-20,940.00	21,060.00	21,060.00	21,060.00	0.00
Transferencias Internas y Asignaciones al Sector Público	0.00	0.00	0.00	0.00	0.00	0.00
Transferencias al Resto del Sector Público	0.00	0.00	0.00	0.00	0.00	0.00
Subsidios y Subvenciones	0.00	0.00	0.00	0.00	0.00	0.00
Ayudas Sociales	42,000.00	-20,940.00	21,060.00	21,060.00	21,060.00	0.00
Pensiones y Jubilaciones	0.00	0.00	0.00	0.00	0.00	0.00
Transferencias a Fideicomisos, Mandatos y Otros Análogos	0.00	0.00	0.00	0.00	0.00	0.00
Transferencias a la Seguridad Social	0.00	0.00	0.00	0.00	0.00	0.00
Donativos	0.00	0.00	0.00	0.00	0.00	0.00
Transferencias al Exterior	0.00	0.00	0.00	0.00	0.00	0.00
<b>Bienes Muebles, Inmuebles e Intangibles</b>	218,599.60	-36,353.79	182,245.81	182,245.81	182,245.81	0.00
Mobiliario y Equipo de Administración	218,599.60	-40,448.59	178,151.01	178,151.01	178,151.01	0.00
Mobiliario y Equipo Educativo y Recreativo	0.00	0.00	0.00	0.00	0.00	0.00
Equipo e Instrumental Médico y de Laboratorio	0.00	0.00	0.00	0.00	0.00	0.00
Vehículos y Equipo de Transporte	0.00	0.00	0.00	0.00	0.00	0.00
Equipo de Defensa y Seguridad	0.00	0.00	0.00	0.00	0.00	0.00
Maquinaria, Otros Equipos y Herramientas	0.00	0.00	0.00	0.00	0.00	0.00
Activos Biológicos	0.00	0.00	0.00	0.00	0.00	0.00
Bienes Inmuebles	0.00	0.00	0.00	0.00	0.00	0.00
Activos Intangibles	0.00	4,094.80	4,094.80	4,094.80	4,094.80	0.00
<b>Inversión Pública</b>	0.00	0.00	0.00	0.00	0.00	0.00
Obra Pública en Bienes de Dominio Público	0.00	0.00	0.00	0.00	0.00	0.00
Obra Pública en Bienes Propios	0.00	0.00	0.00	0.00	0.00	0.00
Proyectos Productivos y Acciones de Fomento	0.00	0.00	0.00	0.00	0.00	0.00
<b>Inversiones Financieras y Otras Provisiones</b>	0.00	0.00	0.00	0.00	0.00	0.00
Inversiones Para el Fomento de Actividades Productivas	0.00	0.00	0.00	0.00	0.00	0.00
Acciones y Participaciones de Capital	0.00	0.00	0.00	0.00	0.00	0.00
Compra de Títulos y Valores	0.00	0.00	0.00	0.00	0.00	0.00
Concesión de Préstamos	0.00	0.00	0.00	0.00	0.00	0.00
Inversiones en Fideicomisos, Mandatos y Otros Análogos	0.00	0.00	0.00	0.00	0.00	0.00
Otras Inversiones Financieras	0.00	0.00	0.00	0.00	0.00	0.00
Provisiones para Contingencias y Otras Erogaciones Especiales	0.00	0.00	0.00	0.00	0.00	0.00
<b>Participaciones y Aportaciones</b>	0.00	0.00	0.00	0.00	0.00	0.00
Participaciones	0.00	0.00	0.00	0.00	0.00	0.00
Aportaciones	0.00	0.00	0.00	0.00	0.00	0.00
Convenios	0.00	0.00	0.00	0.00	0.00	0.00
<b>Deuda Pública</b>	0.00	0.00	0.00	0.00	0.00	0.00
Amortización de la Deuda Pública	0.00	0.00	0.00	0.00	0.00	0.00
Intereses de la Deuda Pública	0.00	0.00	0.00	0.00	0.00	0.00
Comisiones de la Deuda Pública	0.00	0.00	0.00	0.00	0.00	0.00
Gastos de la Deuda Pública	0.00	0.00	0.00	0.00	0.00	0.00
Costo por Coberturas	0.00	0.00	0.00	0.00	0.00	0.00
Apoyos Financieros	0.00	0.00	0.00	0.00	0.00	0.00
Adeudos de Ejercicios Fiscales Anteriores (Adefas)	0.00	0.00	0.00	0.00	0.00	0.00
<b>Total del Gasto</b>	<b>21,097,243.00</b>	<b>394,629.72</b>	<b>21,491,872.72</b>	<b>21,491,872.72</b>	<b>21,485,035.96</b>	<b>0.00</b>

ING. MIGUEL ÁNGEL LEM REYES  
DIRECTOR GENERAL

C.P. CLAUDIA SORIA AGUILAR  
DIRECTORA DE ADMINISTRACIÓN



COMISION ESTATAL PARA LA REGULARIZACION DE LA TENENCIA DE LA TIERRA URBANA Y RUSTICA EN COAHUILA  
 Estado Analítico del Ejercicio del Presupuesto de Egresos  
 Clasificación Funcional (Finalidad y Función)  
 Del 01 de enero al 31 de diciembre de 2017

Concepto	Egresos					Subejercicio 6 = (3-4)
	Aprobado 1	Ampliaciones/ (Reducciones) 2	Modificado 3 = (1+2)	Devengado 4	Pagado 5	
<b>Gobierno</b>	0.00	0.00	0.00	0.00	0.00	0.00
Legislación	0.00	0.00	0.00	0.00	0.00	0.00
Justicia	0.00	0.00	0.00	0.00	0.00	0.00
Coordinación de la Política de Gobierno	0.00	0.00	0.00	0.00	0.00	0.00
Relaciones Exteriores	0.00	0.00	0.00	0.00	0.00	0.00
Asuntos Financieros y Hacendarios	0.00	0.00	0.00	0.00	0.00	0.00
Seguridad Nacional	0.00	0.00	0.00	0.00	0.00	0.00
Asuntos de Orden Público y de Seguridad Interior	0.00	0.00	0.00	0.00	0.00	0.00
Otros Servicios Generales	0.00	0.00	0.00	0.00	0.00	0.00
<b>Desarrollo Social</b>	<b>21,097,243.00</b>	<b>394,629.72</b>	<b>21,491,872.72</b>	<b>21,491,872.72</b>	<b>21,485,035.96</b>	<b>0.00</b>
Protección Ambiental	0.00	0.00	0.00	0.00	0.00	0.00
Vivienda y Servicios a la Comunidad	0.00	0.00	0.00	0.00	0.00	0.00
Salud	0.00	0.00	0.00	0.00	0.00	0.00
Recreación, Cultura y Otras Manifestaciones Sociales	0.00	0.00	0.00	0.00	0.00	0.00
Educación	0.00	0.00	0.00	0.00	0.00	0.00
Protección Social	21,097,243.00	394,629.72	21,491,872.72	21,491,872.72	21,485,035.96	0.00
Otros Asuntos Sociales	0.00	0.00	0.00	0.00	0.00	0.00
<b>Desarrollo Económico</b>	<b>0.00</b>	<b>0.00</b>	<b>0.00</b>	<b>0.00</b>	<b>0.00</b>	<b>0.00</b>
Asuntos Económicos, Comerciales y Laborales en General	0.00	0.00	0.00	0.00	0.00	0.00
Agropecuaria, Silvicultura, Pesca y Caza	0.00	0.00	0.00	0.00	0.00	0.00
Combustibles y Energía	0.00	0.00	0.00	0.00	0.00	0.00
Minería, Manufacturas y Construcción	0.00	0.00	0.00	0.00	0.00	0.00
Transporte	0.00	0.00	0.00	0.00	0.00	0.00
Comunicaciones	0.00	0.00	0.00	0.00	0.00	0.00
Turismo	0.00	0.00	0.00	0.00	0.00	0.00
Ciencia, Tecnología e Innovación	0.00	0.00	0.00	0.00	0.00	0.00
Otras Industrias y Otros Asuntos Económicos	0.00	0.00	0.00	0.00	0.00	0.00
<b>Otras no Clasificadas en Funciones Anteriores</b>	<b>0.00</b>	<b>0.00</b>	<b>0.00</b>	<b>0.00</b>	<b>0.00</b>	<b>0.00</b>
Transacciones de la Deuda Pública / Costo Financiero de la Deuda	0.00	0.00	0.00	0.00	0.00	0.00
Transferencias, Participaciones y Aportaciones entre Diferentes Niveles y Ordenes de Gobierno	0.00	0.00	0.00	0.00	0.00	0.00
Reanamiento del Sistema Financiero	0.00	0.00	0.00	0.00	0.00	0.00
Adeudos de Ejercicios Fiscales Anteriores	0.00	0.00	0.00	0.00	0.00	0.00
<b>Total del Gasto</b>	<b>21,097,243.00</b>	<b>394,629.72</b>	<b>21,491,872.72</b>	<b>21,491,872.72</b>	<b>21,485,035.96</b>	<b>0.00</b>

ING. MIGUEL ÁNGEL LEAL REYES  
 DIRECTOR GENERAL

C.P. CLAUDIA SORIA AGUILAR  
 DIRECTORA DE ADMINISTRACIÓN





COMISION ESTATAL PARA LA REGULARIZACION DE LA TENENCIA DE LA TIERRA URBANA Y RUSTICA EN COAHUILA

Endeudamiento Neto

Del 01 de enero al 31 de diciembre de 2017

Identificación de Crédito o Instrumento	Contratación / Colocación	Amortización	Endeudamiento Neto
	A	B	C = A - B
<b>Créditos Bancarios</b>			
NOTA: ESTE FORMATO NO APLICA A ESTE ORGANISMO			
Total Créditos Bancarios	0.00	0.00	0.00
<b>Otros Instrumentos de Deuda</b>			
Total Otros Instrumentos de Deuda	0.00	0.00	0.00
<b>TOTAL</b>	<b>0.00</b>	<b>0.00</b>	<b>0.00</b>

ING. MIGUEL ÁNGEL LEAL REYES  
DIRECTOR GENERAL

C.P. CLAUDIA SORIA AGUILAR  
DIRECTORA DE ADMINISTRACIÓN




**COMISION ESTATAL PARA LA REGULARIZACION DE LA TENENCIA DE LA TIERRA URBANA Y RUSTICA EN COAHUILA**

**Intereses de la Deuda**

Del 01 de enero al 31 de diciembre de 2017

Identificación de Crédito o Instrumento	Devengado	Pagado
<b>Créditos Bancarios</b>		
NOTA. ESTE FORMATO NO APLICA A ESTE ORGANISMO		
Total de Intereses de Créditos Bancarios	0.00	0.00
<b>Otros Instrumentos de Deuda</b>		
Total de Intereses de Otros Instrumentos de Deuda	0.00	0.00
<b>TOTAL</b>	<b>0.00</b>	<b>0.00</b>

  
**ING. MIGUEL ANGEL LEAL REYES**  
 DIRECTOR GENERAL

  
**C.P. CLAUDIA SORIA AGUILAR**  
 DIRECTORA DE ADMINISTRACIÓN



COMISION ESTATAL PARA LA REGULARIZACION DE LA TENENCIA DE LA TIERRA URBANA Y RUSTICA EN COAHUILA			
Indicadores de Postura Fiscal			
Del 01 de enero al 31 de diciembre de 2017			
Concepto	Estimado	Devengado	Pagado <sup>3</sup>
I. Ingresos Presupuestarios (I=1+2)	21,097,243.00	22,134,863.66	22,130,623.66
1. Ingresos del Gobierno de la Entidad Federativa <sup>1</sup>	0.00	0.00	0.00
2. Ingresos del Sector Paraestatal <sup>1</sup>	21,097,243.00	22,134,863.66	22,130,623.66
II. Egresos Presupuestarios (II=3+4)	21,097,243.00	21,491,872.72	21,485,035.96
3. Egresos del Gobierno de la Entidad Federativa <sup>2</sup>	0.00	0.00	0.00
4. Egresos del Sector Paraestatal <sup>2</sup>	21,097,243.00	21,491,872.72	21,485,035.96
III. Balance Presupuestario (Superávit o Déficit) (III = I - II)	0.00	642,990.94	645,587.70
Concepto	Estimado	Devengado	Pagado <sup>3</sup>
III. Balance presupuestario (Superávit o Déficit)	0.00	642,990.94	645,587.70
IV. Intereses, Comisiones y Gastos de la Deuda	0.00	0.00	0.00
V. Balance Primario ( Superávit o Déficit) (V= III - IV)	0.00	642,990.94	645,587.70
Concepto	Estimado	Devengado	Pagado <sup>3</sup>
A. Financiamiento	0.00	0.00	0.00
B. Amortización de la deuda	0.00	0.00	0.00
C. Endeudamiento ó desendeudamiento (C = A - B)	0.00	0.00	0.00

1 Los Ingresos que se presentan son los ingresos presupuestario totales sin incluir los ingresos por financiamientos. Los Ingresos del Gobierno de la Entidad Federativa corresponden a los del Poder Ejecutivo, Legislativo Judicial y Autónomos

2 Los egresos que se presentan son los egresos presupuestarios totales sin incluir los egresos por amortización. Los egresos del Gobierno de la Entidad Federativa corresponden a los del Poder Ejecutivo, Legislativo, Judicial y Órganos Autónomos


3 Para Ingresos se reportan los ingresos recaudados; para egresos se reportan los egresos pagados

ING. MIGUEL ÁNGEL LEAL REYES  
DIRECTOR GENERAL

C.P. CLAUDIA SORIA AGUILAR  
DIRECTORA DE ADMINISTRACIÓN

### III.- INFORMACIÓN PROGRAMÁTICA

Gobierno  
del Estado



Coahuila

27 de Julio 2023

CERTTURC

---



COMISIÓN ESTATAL PARA LA REGULARIZACIÓN DE LA TENENCIA DE LA TIERRA URBANA Y RUSTICA EN COAHUILA		
Programas y Proyectos de Inversión		
Del 01 de enero al 31 de diciembre de 2017		
Cuenta	Concepto	Importe
Al 31 de diciembre de 2017, no se tienen programas ni proyectos de inversión que impliquen un aumento en la capacidad o vida útil de los activos de infraestructura, obra pública e inmuebles		
<b>Total de Programas y Proyectos de Inversión</b>		<b>0.00</b>

ING. MIGUEL ÁNGEL LEAL REYES  
DIRECTOR GENERAL

C.P. CLAUDIA SORIA AGUILAR  
DIRECTORA DE ADMINISTRACIÓN




El Indicador de resultados de este organismo se obtiene de medir las escrituras con trámite concluido y entregadas al beneficiario respecto a la meta de escrituras proyectadas para su entrega en el ejercicio fiscal, para obtener como resultado el número de predios con certeza patrimonial en el estado de Coahuila de Zaragoza.

Este indicador tiene una unidad de medida de porcentaje.

Al 31 de diciembre de 2017 se han entregado 21,161 escrituras de una meta de 7,312 por lo que al cierre de diciembre se tiene un 289% de predios con certeza jurídica patrimonial del universo proyectado para este ejercicio.

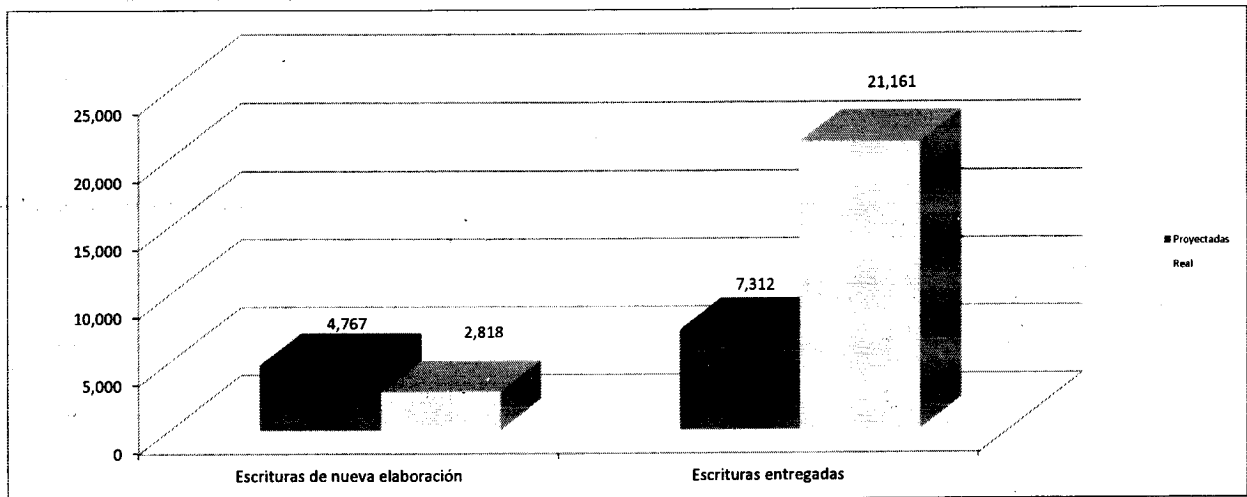
ING. MIGUEL ÁNGEL LEAL REYES  
DIRECTOR GENERAL

C.P. CLAUDIA SORÍA AGUILAR  
DIRECTORA DE ADMINISTRACIÓN



INDICADORES DE GESTIÓN 2017

	Proyectadas	Ene - Mar	Abr - Jun	Jul - Sep	Oct - Dic	Acumulado			
		Real	Real	Real	Real	Proyectado	Real	Variación	%
Escrituras de nueva elaboración	4,767	550	624	499	1,145	4,767	2,818	1,949	59%
Escrituras entregadas	7,312	1,389	9,278	1,448	9,046	7,312	21,161	-13,849	289%



*[Signature]*  
 ING. MIGUEL ÁNGEL LEAL REYES  
 DIRECTOR GENERAL

*[Signature]*  
 C.P. CLAUDIA SORIA AGUILAR  
 DIRECTORA DE ADMINISTRACIÓN



En relación a los resultados de la evaluación del desempeño de los programas de este organismo y de los programas vinculados al ejercicio de los recursos federales transferidos, correspondientes al cuarto trimestre de 2017, se informa que se tiene establecido un solo programa que es el objeto de esta Comisión, el cual opera con recursos mixtos, estatales y propios, no se reciben recursos federales para el ejercicio del mismo, está incluido dentro de los proyectos estratégicos del Plan Estatal de Desarrollo.

Se evalúa con el indicador de resultados y de gestión, con una periodicidad trimestral en donde se puede apreciar los logros alcanzados en relación a las metas proyectadas.

A handwritten signature in black ink, appearing to read 'Miguel Ángel Leal Reyes'.

ING. MIGUEL ÁNGEL LEAL REYES  
DIRECTOR GENERAL

A handwritten signature in black ink, appearing to read 'Claudia Soria Aguilar'.

C.P. CLAUDIA SORIA AGUILAR  
DIRECTORA DE ADMINISTRACIÓN



**IV.- INFORMACIÓN ADICIONAL**

#### IV.- INFORMACIÓN ADICIONAL

- La relación de bienes muebles que componen el patrimonio al 31 de diciembre de 2017.
- La relación de bienes inmuebles que componen el patrimonio al 31 de diciembre de 2017.
- El reporte de los esquemas bursátiles y de coberturas financieras del ente público.
- La información respecto al ejercicio y destino del gasto federalizado, así como respecto al reintegro de los recursos federales no devengados, correspondientes al cuarto trimestre de 2017.
- Informe sobre la situación que guardan los contratos de proyectos para prestación de servicios (PPS) celebrados y licitados por la dependencia, durante el cuarto trimestre de 2017.
- El archivo electrónico de datos.
- Cuadernillo y archivo PDF del informe de avance de gestión financiera correspondiente al cuarto trimestre del ejercicio fiscal 2017.
- Caratulas de las conciliaciones bancarias al 31 de diciembre de 2017.
- Acuse de recepción de manera impresa correspondiente a la carga del informe de Avance de Gestión Financiera del cuarto trimestre del año 2017 generado directamente del software administrativo "Mirador Coahuila".



CERTTURC


COMISION ESTATAL PARA LA REGULARIZACION DE LA TENENCIA DE LA TIERRA URBANA Y RUSTICA EN COAHUILA		
Relación de Bienes que componen su patrimonio		
Al 31 de diciembre de 2017		
Código	Descripción del Bien	Valor en libros
01046344	APARATO DE AIRE ACONDICIONADO UNIDAD TIPO VENTANA	7,245.00
01046347	APARATO DE AIRE ACONDICIONADO. UNIDAD TIPO VENTANA	2,609.35
01046343	APARATO DE AIRE ACONDICIONADO. MINISPLIT	10,005.00
01046346	APARATO DE AIRE ACONDICIONADO UNIDAD TIPO VENTANA	4,968.00
01046342	APARATO DE AIRE ACONDICIONADO. MINISPLIT	10,509.85
01151189	RETROPROYECTOR EPSON MOD S1 PLUS N° DE SERIE FWDG453584F, MODELO EMP-S1H COLOR GRIS	18,526.50
01213126	PLOTTER MODELO HP DESIGNJET 500 (107 CM) 90 SEGUNDOS PARA DIBUJO LINEAL EN TAMAÑO A1 7.9 M/2 HORA PARA IMAGEN EN COLOR, 2 M2/HORA, 169 X 67. A X 110 CM 45 KG, MODELO BASE. N° DE SERIE SG4CG81060	46,713.00
01213438	AIRE ACONDICIONADO 12000 BTUS C/R 11	3,749.00
01213256	EQUIPO DE AIRE ACONDICIONADO MINI SPLIT 1.0 TR MCA MIRAGE FRIO CALOR MMS-1221H	6,568.80
01213257	EQUIPO DE AIRE ACONDICIONADO MINI SPLIT 2.0 TR FRIO CALOR MIRAGE MMS-2621H	10,046.40
040971	ARCHIVERO METALICO 4 GAVETAS TAMAÑO OFICIO	2,242.50
040948	ARCHIVERO METALICO 4 GAVETAS TAMAÑO OFICIO	2,242.50
040949	ARCHIVERO METALICO 4 GAVETAS TAMAÑO OFICIO	2,242.50
040950	ARCHIVERO METALICO 4 GAVETAS TAMAÑO OFICIO	2,242.50
01213186	EQUIPO DE AIRE ACONDICIONADO TIPO MINI SPLIT DE 1.0 TR MARCA MIRAGE	6,334.20
01213170	ARCHIVERO VERTICAL METALICO DE 4 GAVETAS MARCA HON COLOR ARENA	2,472.50
01213174	MODULO SECRETARIAL COLOR ROBLE	2,645.00
01213177	ACTUALIZACION COMPUTADORA ALASKA CELERON A 2.2 GHZ, procesador celerona 2.2. GHZ, 256 MB de memoria ram, gabinete minitorre con fuente de poder de 200 WATTS, mother board disco duro de 80 GB IDE (EN BODEGA PARA MANTTO Y REASIGNACION)	3,105.00
01213221	PENTIUM 4 DE 3.2 GHZ 512MB DDR DISCO DURO DE 80GB CDRW INTEL PRO 10/100 WIN XP PRO	10,336.20
01213238	IMPRESORA LASERJET 1022 19PPM 1200X1200DPI 8MB USB	2,605.90
01213214	PENTIUM 4 DE 3.2 GHZ 512MB DDR DISCO DURO DE 80GB CDRW INTEL PRO 10/100 WIN XP PRO	10,336.20
01213254	IMPRESORA LASERJET 1022 19PPM 1200X1200DPI 8MB USB	2,605.90
01213232	PENTIUM 4 DE 3.2 GHZ 512MB DDR DISCO DURO DE 80GB CDRW INTEL PRO 10/100 WIN XP PRO	10,336.20
01213240	PENTIUM 4 DE 3.2 GHZ 512MB DDR DISCO DURO DE 80GB CDRW INTEL PRO 10/100 WIN XP PRO	10,336.20
01213255	IMPRESORA LASERJET 1022 19PPM 1200X1200DPI 8MB USB	2,605.90
01213249	IMPRESORA LASERJET 1022 19PPM 1200X1200DPI 8MB USB	2,605.90
01213246	PENTIUM 4 DE 3.2 GHZ 512MB DDR DISCO DURO DE 80GB CDRW INTEL PRO 10/100 WIN XP PRO	10,336.20
01213199	IMPRESORA LASERJET 1022 19PPM 1200X1200DPI 8MB USB	2,605.90
01213198	PENTIUM 4 DE 3.2 GHZ 512MB DDR DISCO DURO DE 80GB CDRW INTEL PRO 10/100 WIN XP PRO	10,336.20
01213200	MONITOR DE PANTALLA PLANA	3,220.00
01213260	ARCHIVERO HON OFICIO 514CP-Q LIGTH GRAY	3,049.20
01213268	Computadora HP DX2000 PENTIUM 4 DE 3.2 GHZ 512 MB DDR, DISCO DURO DE 80 GB, CDRW, INTEL PRO 10/100 WIN XP PRO	10,336.20
01213445	AUTOMOVIL NISSAN	93,000.00




COMISION ESTATAL PARA LA REGULARIZACION DE LA TENENCIA DE LA TIERRA URBANA Y RUSTICA EN COAHUILA		
Relación de Bienes que componen su patrimonio		
Al 31 de diciembre de 2017		
01213440	AIRE ACONDICIONADO PARA AUTOMOVIL TSURU 2007	10,000.00
01213272	EQUIPO DE COMPUTO PROCESADOR PENTIUM D945 3.4 GHZ, MEMORIA RAM DE 512 MB DISCO DURO DE 160GB MONITOS LCD DE 17" TECLADO NEGRO GENIUS MOUSE OPTICO	10,877.41
01213282	IMPRESORA EPSON FX2190	6,897.70
01213446	AUTOMOVIL NISSAN TSURU GSII, MODELO 2007, TRANSMISION MANUAL, AIRE ACONDICIONADO, COLOR BLANCO/ NEGRO, MOTOR GA16890882V, No DE SERIE 3N1EB31S47K333051	118,600.00
01213291	EQUIPO DE COMPUTO PROCESADOR PENTIUM D945 3.4 GHZ, MEMORIA RAM DE 512 MB DISCO DURO DE 160GB MONITOS LCD DE 17" TECLADO NEGRO GENIUS MOUSE OPTICO	10,547.39
01213299	MODULO EJECUTIVO LINEA PREMIER COLOR ARCE, COMPUESTO POR: 1 Escritorio de 1.80 mts de un pedestal con cajon y gaveta, 1 credenza de 1.80mts de un pedestal y una gaveta, 1 puente de union de 1.00 x .50 mts	8,797.50
01213303	EQUIPO DE COMPUTO PROCESADOR PENTIUM D945 3.4 GHZ, MEMORIA RAM DE 512 MB DISCO DURO DE 160GB MONITOS LCD DE 17" TECLADO NEGRO GENIUS MOUSE OPTICO	10,547.39
00000000	CAMARA CANON POWERSHOT A640 No DE SERIE 3028115566	4,848.85
01213305	EQUIPO DE COMPUTO PROCESADOR PENTIUM D945 3.4 GHZ, MEMORIA RAM DE 512 MB DISCO DURO DE 160GB MONITOS LCD DE 17" TECLADO NEGRO GENIUS MOUSE OPTICO	12,500.09
01213449	EQUIPO DE AIRE ACONDICIONADO MARCA CARRIER TIPO MINISPLIT EN SOLO FRIO 1.5 TR	7,877.50
01213448	EQUIPO DE AIRE ACONDICIONADO MARCA CARRIER TIPO MINISPLIT EN SOLO FRIO 1 TR	5,692.50
01213462	RELOJ CHECADOR AUTOMATIZADO PARA EL CONTROL DE ASISTENCIA Y REGISTRO DE TIEMPO, EN MARCA DIMEP, SERIE 846622	7,682.00
01213342	CPU LENOVO, INCLUYE: PROCESADOR INTEL DUAL CORE 2140 A 1.6 GHZ, 2GB EN RAM, DISCO DURO DE 160GB, CUIPSET INTEL, COMBO QUEMADOR DE CD LECTOR DE DVD, TARJETA DE RED DE GIGABIT, TECLADO Y MOUSE, LICENCIA DE MS WINDOWS XP PRO, N° SERIE LX0DE6M, MONITOR DE 19" LCD BENQ, BOCINAS MARKVISION 20HZ	7,620.64
01213379	MESA CIRCULAR 1.20 DIAMETRO	2,530.00
01213384	MODULO SECRETARIAL QUE INCLUYE ESCRITORIO CON 3 CAJONES	2,500.10
01213385	MODULO SECRETARIAL, INCLUYE ESCRITORIO CON 3 CAJONES	2,500.10
01213367	MODULO SECRETARIAL INCLUYE; ESCRITORIO CON 3 CAJONES, PUNTA DE BALA Y LATERAL	2,500.10
1213417	COMPUTADORAS DE ESCRITORIO INTEL DUAL CORE 2.0 GHZ, MEMORIA 2GB, MB INTEGRADA FLOPPY, DVD RW, DISCO DURO 160 GB, TECLADO, MOUSE, GABINETE, MONITOR 15" LCD	6,545.23
1213408	COMPUTADORAS DE ESCRITORIO INTEL DUAL CORE 2.0 GHZ, MEMORIA 2GB, MB INTEGRADA FLOPPY, DVD RW, DISCO DURO 160 GB, TECLADO, MOUSE, GABINETE, MONITOR 15" LCD	6,545.23
12133394	COMPUTADORAS DE ESCRITORIO INTEL DUAL CORE 2.0 GHZ, MEMORIA 2GB, MB INTEGRADA FLOPPY, DVD RW, DISCO DURO 160 GB, TECLADO, MOUSE, GABINETE, MONITOR 15" LCD	6,545.23
1213423	COMPUTADORAS DE ESCRITORIO INTEL DUAL CORE 2.0 GHZ, MEMORIA 2GB, MB INTEGRADA FLOPPY, DVD RW, DISCO DURO 160 GB, TECLADO, MOUSE, GABINETE, MONITOR 15" LCD	6,545.23



COMISION ESTATAL PARA LA REGULARIZACION DE LA TENENCIA DE LA TIERRA URBANA Y RUSTICA EN COAHUILA		
Relación de Bienes que componen su patrimonio		
Al 31 de diciembre de 2017		
01213429	SCANNER GT+2500 PLUS MANUALES USB/ TARJETA DE RED 1200 X 1200 DPI	15,240.95
01213434	BAFLE PROF. 15" C/AMPLIFICADOR	7,590.00
1213626	UNIDAD CENTRAL DE PROCESAMIENTO INCLUYE MONITOR TECLADO Y MOUSE	4,800.08
01213536	UNIDAD CENTRAL DE PROCESAMIENTO INCLUYE MONITOR TECLADO Y MOUSE	4,800.08
01213510	UNIDAD CENTRAL DE PROCESAMIENTO INCLUYE MONITOR TECLADO Y MOUSE	4,800.08
1213497	UNIDAD CENTRAL DE PROCESAMIENTO INCLUYE MONITOR TECLADO Y MOUSE	11,000.28
1213594	UNIDAD CENTRAL DE PROCESAMIENTO INCLUYE MONITOR TECLADO Y MOUSE	4,800.08
01213498	UNIDAD CENTRAL DE PROCESAMIENTO INCLUYE MONITOR TECLADO Y MOUSE (EN BODEGA PARA MANTTO Y REASIGNACION)	4,800.08
01213523	UNIDAD CENTRAL DE PROCESAMIENTO INCLUYE MONITOR TECLADO Y MOUSE	4,800.08
01213524	UNIDAD CENTRAL DE PROCESAMIENTO INCLUYE MONITOR TECLADO Y MOUSE	4,800.08
1213672	UNIDAD CENTRAL DE PROCESAMIENTO INCLUYE MONITOR TECLADO Y MOUSE	4,800.08
01213555	UNIDAD CENTRAL DE PROCESAMIENTO INCLUYE MONITOR TECLADO Y MOUSE	4,800.08
01213586	UNIDAD CENTRAL DE PROCESAMIENTO INCLUYE MONITOR TECLADO Y MOUSE	4,800.08
01213550	UNIDAD CENTRAL DE PROCESAMIENTO INCLUYE MONITOR TECLADO Y MOUSE	4,800.08
1213609	UNIDAD CENTRAL DE PROCESAMIENTO INCLUYE MONITOR TECLADO Y MOUSE	4,800.08
01213483	UNIDAD CENTRAL DE PROCESAMIENTO INCLUYE MONITOR TECLADO Y MOUSE	11,000.28
01213522	UNIDAD CENTRAL DE PROCESAMIENTO INCLUYE MONITOR TECLADO Y MOUSE	4,800.08
1213719	UNIDAD CENTRAL DE PROCESAMIENTO INCLUYE MONITOR TECLADO Y MOUSE	4,800.08
01213504	UNIDAD CENTRAL DE PROCESAMIENTO INCLUYE MONITOR TECLADO Y MOUSE	4,800.08
01213521	UNIDAD CENTRAL DE PROCESAMIENTO ESTA EN AREA DE GESTORIA	4,800.08
01213559	UNIDAD CENTRAL DE PROCESAMIENTO INCLUYE MONITOR TECLADO Y MOUSE	4,800.08
01213511	UNIDAD CENTRAL DE PROCESAMIENTO INCLUYE MONITOR TECLADO Y MOUSE	4,800.08
01213486	UNIDAD CENTRAL DE PROCESAMIENTO INCLUYE MONITOR TECLADO Y MOUSE	11,000.28
01213489	UNIDAD CENTRAL DE PROCESAMIENTO INCLUYE MONITOR TECLADO Y MOUSE	11,000.28
1213507	UNIDAD CENTRAL DE PROCESAMIENTO INCLUYE MONITOR TECLADO Y MOUSE	4,800.08
1213520	UNIDAD CENTRAL DE PROCESAMIENTO INCLUYE MONITOR TECLADO Y MOUSE	4,800.08
1213653	UNIDAD CENTRAL DE PROCESAMIENTO INCLUYE MONITOR TECLADO Y MOUSE	4,800.08
01213580	UNIDAD CENTRAL DE PROCESAMIENTO INCLUYE MONITOR TECLADO Y MOUSE	4,800.08
01213512	UNIDAD CENTRAL DE PROCESAMIENTO INCLUYE MONITOR TECLADO Y MOUSE	4,800.08
01213537	UNIDAD CENTRAL DE PROCESAMIENTO INCLUYE MONITOR TECLADO Y MOUSE	4,800.08
01213539	UNIDAD CENTRAL DE PROCESAMIENTO INCLUYE MONITOR TECLADO Y MOUSE	4,800.08
01213574	UNIDAD CENTRAL DE PROCESAMIENTO INCLUYE MONITOR TECLADO Y MOUSE	4,800.08
01213492	UNIDAD CENTRAL DE PROCESAMIENTO INCLUYE MONITOR TECLADO Y MOUSE	11,000.28



COMISION ESTATAL PARA LA REGULARIZACION DE LA TENENCIA DE LA TIERRA URBANA Y RUSTICA EN COAHUILA		
Relación de Bienes que componen su patrimonio		
Al 31 de diciembre de 2017		
01213480	UNIDAD CENTRAL DE PROCESAMIENTO INCLUYE MONITOR TECLADO Y MOUSE	11,000.28
01213557	UNIDAD CENTRAL DE PROCESAMIENTO INCLUYE MONITOR TECLADO Y MOUSE	4,800.08
01213561	UNIDAD CENTRAL DE PROCESAMIENTO INCLUYE MONITOR TECLADO Y MOUSE	4,800.08
01213599	UNIDAD CENTRAL DE PROCESAMIENTO INCLUYE MONITOR TECLADO Y MOUSE	4,800.08
1213605	UNIDAD CENTRAL DE PROCESAMIENTO INCLUYE MONITOR TECLADO Y MOUSE	4,800.08
1213407	UNIDAD CENTRAL DE PROCESAMIENTO INCLUYE MONITOR TECLADO Y MOUSE	4,800.08
1213602	UNIDAD CENTRAL DE PROCESAMIENTO INCLUYE MONITOR TECLADO Y MOUSE	4,800.08
1213722	UNIDAD CENTRAL DE PROCESAMIENTO INCLUYE MONITOR TECLADO Y MOUSE	4,800.08
00000000	UN VEHICULO NUEVO 1796 TOYOTA COROLLA LE AUT MODELO 2012, COLOR EXTERIOR GRIS OSCURO COLOR INTERIOR GRIS CLARO, TRANSMISION AUTOMATICA DE 4 VELOCIDADES, MOTOR 4 CILINDROS, VVT/I, 1.8 LT, 132 HP, 16 VALVULAS	237,800.00
00000000	TOLDO DE 5X5 TIPO ARABE, INCLUYE LONA NYLON CAL. 610 EN COLOR BLANCO Y ESTRUCTURA EN PTR CAL. 14	9,500.01
00000000	AUTOMOVIL AVEO , MARCA CHEVROLET , MODELO 2013, TRANSMISION MANUAL, MOTOR 1.6, 4 CILINDROS 103 HP, AIRE ACONDICIONADO, DESEMPAÑADOR TRASERO ELECTRICO, DEFENSAS AL COLOR DE LA CARROCERIA RINES DE ACERO DE 14", BARRAS LATERALES CONTRA IMPACTO Y COLUMNA DE DIRECCION STEREO ORIGINAL PARA AVEO 2013COLAPSABLE AL IMPACTO RADIO AM/FM CON REPRODUCTOR DE CD, USB, AUXILIAR PARA IPOD Y SISTEMA DE 4 BOCINAS	150,490.00
00000000	AUTOMOVIL AVEO , MARCA CHEVROLET , MODELO 2013, TRANSMISION AUTOMATICA, MOTOR 1.6, 4 CILINDROS 103 HP, AIRE ACONDICIONADO, DESEMPAÑADOR TRASERO ELECTRICO, DEFENSAS AL COLOR DE LA CARROCERIA RINES DE ACERO DE 14", BARRAS LATERALES CONTRA IMPACTO Y COLUMNA DE DIRECCION COLAPSABLE AL IMPACTO RADIO AM/FM CON REPRODUCTOR DE CD, USB, AUXILIAR PARA IPOD Y SISTEMA DE 4 BOCINAS	165,000.00
1213603	COMPUTADORAS PORTATIL HACER V5-471-6882 14 C13-3217U 6G 500G DVDSM W8 WIFI CRDR CAM COLOR AZUL	9,199.99
1213601	COMPUTADORAS PORTATIL HACER V5-471-6882 14 C13-3217U 6G 500G DVDSM W8 WIFI CRDR CAM COLOR AZUL	9,199.99
00000000	IPAD MINI RETINA DE 64 GB	11,271.77
00000000	IMPRESORA MULTIFUNCIONAL HP M1132 LASER JET	2,958.00
00000000	UN VEHICULO NUEVO NACIONAL AVEO LS 4 PTAS PAQ J, SERIE3G1TA5AF8EL204803 MOTOR HECHO EN MEXICO MODELO 2014 COLOR BLANCO INT NEGRO, AIRE ACONDICIONADO, MOTOR 1.6L 4 CILINDROS, TRANSMISION AUTOMATICA 4 VEL LLATAS 18560 R14, RINES DE ACERO 14 RADIO	157,153.00
00000000	UN VEHICULO NUEVO, NACIONAL, AVEO STD AJUSTERO PAQ M SERIE 3G1TA5AF4EL196375 MOTOR HECHO EN MEXICO MODELO 2014, COLOR PLATA BRILLANTE INT NEGRO AIRE ACONDICIONADO, MOTOR 1.6 L 4 COLINDROS, TRANSMISION MANUAL 5 VEL LLANTAS 18560 R14, RINES DE ACERO 14	138,358.00
1213736	IMPRESORA EPSON DFX9000	46,980.00
1213738	CALEFACTOR HEATWAVE HELIOS CON TANQUE INFRARROJO #HG3K CARRITO	2,238.80



COMISION ESTATAL PARA LA REGULARIZACION DE LA TENENCIA DE LA TIERRA URBANA Y RUSTICA EN COAHUILA		
Relación de Bienes que componen su patrimonio		
Al 31 de diciembre de 2017		
1213741	CALEFACTOR HEATWAVE HELIOS CON TANQUE INFRARROJO #HG3K CARRITO	2,238.80
1213740	CALEFACTOR HEATWAVE HELIOS CON TANQUE INFRARROJO #HG3K CARRITO	2,238.80
1213739	CALEFACTOR HEATWAVE HELIOS CON TANQUE INFRARROJO #HG3K CARRITO	2,238.80
1213792	TELEFONO PANASONIC MODELO KX-T7730	2,320.00
1213795, 1213747, 1213756, 1213760, 1213764, 1213768, 1213783 y 1213771	1 PLOTTER: HP DESINGJET T2500, 81K, 36 SCAN, 128 GB DD3, CARE PACK DE INSTALACION DESINGJET T 2500, 7 SCANNER: HP SCANJET PRO 3000 CON DETECCION DE ALIMENTACION MULTIPLE A DOBLE CARA, 10 PPM, 600 PPP	216,050.00
00000000	13 SILLAS SECRETARIALES SIN BRAZOS L 162 TAPIZADA EN TELA NEGRA CON AJUSTE DE ALTURA A BASE DE PISTON NEUMATICO	16,286.40
00000000	7 SILLAS MULTIUSOS EURO SIN BRAZOS EN TELA COLOR NEGRO	4,466.00
00000000	10 PC HACER ATC-780 MO11 DT.B89AL.01	110,104.42
00000000	10 MONITOR HACER V206HQL (UM.IV6AM.B01)	17,136.33
00000000	2 IMPRESORAS HP LASERJET PRO M203DW G3Q47A	6,026.71
00000000	11 ESTANTES METALICOS 2.20 X92X60 C/6 ENTREPAÑOS	21,117.80
00000000	1 IMPRESORAS HP LASERJET PRO M203DW G3Q47A	3,013.35

ING. MIGUEL ANGEL LEAL REYES  
DIRECTOR GENERAL

C.P. CLAUDIA SORIA AGUILAR  
DIRECTORA DE ADMINISTRACIÓN



COMISION ESTATAL PARA LA REGULARIZACION DE LA TENENCIA DE LA TIERRA URBANA Y RUSTICA EN COAHUILA		
Relación de Bienes Inmuebles que componen su patrimonio		
Al 31 de diciembre de 2017		
Código	Descripción del Bien	Valor en libros
NOTA: ESTE FORMATO NO APLICA A ESTE ORGANISMO PORQUE NO SE CUENTA CON BIENES MUEBLES		

ING. MIGUEL ÁNGEL LITAL REYES  
DIRECTOR GENERAL

C.P. CLAUDIA SORÍA AGUILAR  
DIRECTORA DE ADMINISTRACIÓN





COMISION ESTATAL PARA LA REGULARIZACION DE LA TENENCIA DE LA TIERRA URBANA Y RUSTICA EN COAHUILA		
Reporte de Esquemas Bursátiles		
Del 01 de enero al 31 de diciembre de 2017.		
Cuenta	Concepto	Importe
		0.00

NOTA: ESTE FORMATO NO APLICA A ESTE ENTE PUBLICO PORQUE AL CIERRE DEL CUARTO TRIMESTRE DE 2017 NO SE CUENTA CON INSTRUMENTOS FINANCIEROS BURSÁTILES

ING. MIGUEL ÁNGEL DE LA CRUZ  
DIRECTOR GENERAL

C.P. CLAUDIA SORIA AGUILAR  
DIRECTORA DE ADMINISTRACIÓN



Programa o Fondo	Destino de los Recursos	Ejercicio		Reintegro
		DEVENGADO	PAGADO	
NOTA: ESTE FORMATO NO APLICA A ESTA ORGANISMO PORQUE NO SE RECIBEN RECURSOS FEDERALES PARA OPERAR				

  
ING. MIGUEL ÁNGEL LEAL REYES  
DIRECTOR GENERAL

  
C.P. CLAUDIA SORÍA AGUILAR  
DIRECTORA DE ADMINISTRACIÓN



En relación al informe sobre la situación que guardan los contratos de proyectos para prestación de servicios (PPS) celebrados y licitados por las dependencias y entidades estatales y el avance de los proyectos correspondientes durante el cuarto trimestre de 2017, hago de su conocimiento que este formato no aplica a este organismo ya que es exclusivo para la Secretaría de Finanzas del Gobierno del Estado

A handwritten signature in black ink, appearing to read 'Miguel Ángel Leal Reyes', written over a horizontal line.

ING. MIGUEL ANGEL LEAL REYES  
DIRECTOR GENERAL

A handwritten signature in black ink, appearing to read 'Claudia Soria Aguilar', written over a horizontal line.

C.P. CLAUDIA SORIA AGUILAR  
DIRECTORA DE ADMINISTRACIÓN



## INFORMACIÓN ADICIONAL

Se entrega un CD que contiene:

- Respaldo generado por sistema .ZIP y archivo .DBF, con respaldo de la información financiera del sistema de contabilidad.
- Archivos .DBF, con respaldo de la información del sistema de control de cobro de los ingresos.
- Archivo .DBF, con respaldo de la información de nóminas.
- No se tiene obra pública y las adquisiciones que se realizan se llevan a cabo a través de adjudicación directa con una cotización o tres cotizaciones dependiendo del monto, las compras son para la operación de la oficina.
- Archivo digital en formato PDF del cuadernillo del informe de avance de gestión del cuarto trimestre de 2017.
- Caratulas de conciliaciones bancarias al 31 de diciembre de 2017.

COMISION ESTATAL PARA LA REGULARIZACION DE LA TENENCIA DE LA TIERRA  
URBANA Y RUSTICA EN COAHUILA

SCOTIABANK

CUENTA 18702345056

CONCILIACION BANCARIA A:

DICIEMBRE

2017

SALDOS

LIBROS

196,913.80 ✓

BANCOS

210,730.82 ✓

(+) CHEQUES NO COBRADOS

(+) DEPOSITOS EN TRANSITO

FECHA NO.

24-nov-17	1280	531.00
24-nov-17	1282	531.00
24-nov-17	1283	531.00
24-nov-17	1284	531.00
24-nov-17	1285	1,386.00
15-dic-17	1297 ✓	7,076.02 ✓
15-dic-17	1298 ✓	3,231.00 ✓

TOTALES

210,730.82 ✓

210,730.82 ✓

ELABORO

REVISO

C.P. Sergio Ayala Valero

C.P. Claudia Soria Aguilar

COMISION ESTATAL PARA LA REGULARIZACION DE LA TENENCIA DE LA TIERRA URBANA  
Y RUSTICA EN COAHUILA

SCOTIABANK INVERLAT, S.A.

CUENTA - 07643119-5 y 07091381-3

CONGLACION BANCARIA

SALDOS

LIBROS 4,847,724.21 ✓ BANCOS 4,847,724.21 ✓

MOVIMIENTOS EN TRANSITO

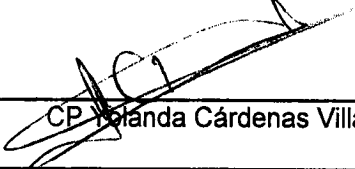
(+ ) CHEQUES NO COBRADOS  
FECHA NO.


(+ ) DEPOSITOS EN TRANSITO  
FECHA NO.

TOTAL 4,847,724.21 ✓ 4,847,724.21

ELABORO

REVISO

  
CP Yolanda Cárdenas Villa ✓

  
CP Claudia Soria Aguilar ✓

COMISION ESTATAL PARA LA REGULARIZACION DE LA TENENCIA DE LA TIERRA  
URBANA Y RUSTICA EN COAHUILA

**BANORTE**

CUENTA 066044882

**CONCILIACION BANCARIA**

**SALDOS**


LIBROS \$ 30,440.35 ✓ BANCOS \$ 30,440.35 ✓

(+) CHEQUES NO COBRADOS (+) DEPOSITOS EN TRANSITO \$ -

FECHA NO.

TOTALES \$ 30,440.35 ✓ \$ 30,440.35 ✓

ELABORO

  
C.P. Sergio Ayala Valero ✓

REVISO

  
C.P. Claudia Soria Aguilar ✓

COMISION ESTATAL PARA LA REGULARIZACION DE LA TENENCIA DE LA TIERRA URBANA Y RUSTICA EN COAHUILA

HSBC MEXICO S.A.

CUENTA - 4001989482

CONDICIONADO EN MEMBRADO

SALDOS

LIBROS 37,594.34 ✓ BANCOS 37,594.34 ✓

MOVIMIENTOS EN TRANSITO

(+) CHEQUES NO COBRADOS  
FECHA NO.

(+) DEPOSITOS EN TRANSITO  
FECHA NO.

TOTAL

37,594.34 ✓

37,594.34

ELABORO

CP Yolanda Cárdenas Villa

REVISO

CP Claudia Soria Aguilar



COMISION ESTATAL PARA LA REGULARIZACION DE LA TENENCIA DE LA TIERRA URBANA Y RUSTICA EN COAHUILA

SCOTIABANK

CUENTA - 1870237 6830

SALDOS

LIBROS

94,960.82 ✓

BANCOS

103,170.12 ✓

MOVIMIENTOS EN TRANSITO

(+) CHEQUES NO COBRADOS

FECHA

NO.

Javier Gonzalez (

619.40 ✓  
5,220.00 ✓  
2,239.02 ✓  
130.88 ✓

(+) DEPOSITOS EN TRANSITO

NO.

11/12/2017 1515 ✓  
15/12/2017 1518 ✓  
20/12/2017 1523 ✓  
15/12/2017 1524 ✓

Copiadoras E Im  
Sergio Ayala Val  
Emanuel Esparza

TOTAL

103,170.12 ✓

103,170.12 ✓

ELABORO

REVISO

CP Yolanda Cárdenas Villa ✓

CP Claudia Sofia Aguilar ✓



**Ente Público:** Comisión Estatal para la Regularización de la Tenencia de la Tierra Urbana y Rustica en Coahuila

**Periodo:** 4to Trimestre 2017

**Tipo de Acuse:** Normal

**Fecha de recepción:** 2018/01/31

**Hora de recepción:** 11:49:23

La Auditoría Superior del Estado de Coahuila, se da por enterada de la recepción de la información digital presentada por el ente público, por tal motivo no se le exime la responsabilidad de presentarla de forma impresa.

Información Requerida	Cumple/Incumple
1.1 Estado de Situación Financiera	✓
1.2 Estado de Actividades Trimestral	✓
1.15 Estado de Actividades Acumulado	✓
1.3 Estado de Variación en la Hacienda Pública	✓
1.4 Estado de Cambios en la Situación Financiera	✓
1.5 Estado de Flujos de Efectivo	✓
1.6 Estado Analítico del Activo	✓
1.7 Estado Analítico de la Deuda y Otros Pasivos	✓
1.8 Informe sobre Pasivos Contingentes	✓
1.9 Notas de Desglose a los Estados Financieros	✓
1.10 Notas de Memoria	✓
1.11 Notas de Gestión Administrativa a los Estados Financieros	✓
1.12 Balanza de Comprobación Trimestral	✓
1.16 Balanza de Comprobación Acumulada	✓
1.13 Dictamen de Auditoría Independiente	✓
2.1 Estado Analítico de Ingresos - CE	✓
2.2 Estado Analítico de Ingresos - CFF	✓
2.3 Estado Analítico de Ingresos - CRI	✓
2.4 Estado Analítico del Ejercicio del Presupuesto de Egresos - CA	✓
2.5 Estado Analítico del Ejercicio del Presupuesto de Egresos - CE	✓



Información Requerida	Cumple/Incumple
2.6 Estado Analítico del Ejercicio del Presupuesto de Egresos - COG	✓
2.7 Estado Analítico del Ejercicio del Presupuesto de Egresos - CFG	✓
2.8 Endeudamiento Neto	✓
2.9 Intereses de la Deuda	✓
2.10 Indicadores de Postura Fiscal (Flujo de Fondos)	✓
3.1 Gasto por Categoría Programática	✓
3.2 Programas y Proyectos de Inversión	✓
3.3 Indicadores de Resultados	✓
3.4 El grado de cumplimiento de los objetivos proyectados en los programas	✓
3.5 Los Resultados de la Evaluación del Desempeño	✓
4.1 Relación de Bienes Muebles que componen su patrimonio	✓
4.2 Relación de Bienes Inmuebles que componen su patrimonio	✓
4.3 Reporte de Esquemas Bursátiles y Coberturas Financieras	✓
4.4 Formato del Ejercicio y Destino del Gasto Federalizado y Reintegros	✓
4.6 El IAGF en archivo digital en formato PDF	✓
4.7 Caratulas de Conciliaciones Bancarias	✓
5.1 Estado de Situación Financiera Detallado - LDF	✓
5.2 Informe Analítico de la Deuda Pública y Otros Pasivos - LDF	✓
5.3 Informe Analítico de Obligaciones Diferentes de Financiamientos - LDF	✓
5.4 Balance Presupuestario - LDF	✓
5.5 Estado Analítico de Ingresos Detallado - LDF	✓
5.6 Estado Analítico del Ejercicio del Presupuesto de Egresos Detallado- LDF COG	✓
5.7 Estado Analítico del Ejercicio del Presupuesto de Egresos Detallado - LDF CA	✓
5.8 Estado Analítico del Ejercicio del Presupuesto de Egresos Detallado - LDF CF	✓
5.9 Estado Analítico del Ejercicio del Presupuesto de Egresos Detallado - LDF CSPC	✓



**Cadena Original:**

ID:::1744;;;Entidad:::Comision\_Estatal\_para\_la\_Regularizacion\_de\_la\_Tenencia\_de\_la\_Tierra\_Urbana\_y\_Rustica\_en\_Coahuila;;Estado:::Envio\_al\_congreso;;Tipo\_de\_Acuse:::Normal;;;Fecha\_de\_Generacion:::2018-01-31\_17:49:23.757758;;Fecha\_Inicial:::False;;Fecha\_Final:::False;;Notas:::Envio\_al\_Congreso;;Reportes:::48378---repcion\_congreso\*\*\*48380---repcion\_congreso\*\*\*48382---repcion\_congreso\*\*\*48384---repcion\_congreso\*\*\*48386---repcion\_congreso\*\*\*48387---repcion\_congreso\*\*\*48390---repcion\_congreso\*\*\*48393---repcion\_congreso\*\*\*48394---repcion\_congreso\*\*\*48396---repcion\_congreso\*\*\*48399---repcion\_congreso\*\*\*48400---repcion\_congreso\*\*\*48401---repcion\_congreso\*\*\*48406---repcion\_congreso\*\*\*48420---repcion\_congreso\*\*\*48421---repcion\_congreso\*\*\*48422---repcion\_congreso\*\*\*48424---repcion\_congreso\*\*\*48427---repcion\_congreso\*\*\*48429---repcion\_congreso\*\*\*48430---repcion\_congreso\*\*\*48433---repcion\_congreso\*\*\*48437---repcion\_congreso\*\*\*48439---repcion\_congreso\*\*\*48440---repcion\_congreso\*\*\*48441---repcion\_congreso\*\*\*48452---repcion\_congreso\*\*\*48454---repcion\_congreso\*\*\*48455---repcion\_congreso\*\*\*48456---repcion\_congreso\*\*\*48457---repcion\_congreso\*\*\*48458---repcion\_congreso\*\*\*48459---repcion\_congreso\*\*\*48460---repcion\_congreso\*\*\*48461---repcion\_congreso\*\*\*48462---repcion\_congreso\*\*\*48463---repcion\_congreso\*\*\*48465---repcion\_congreso\*\*\*48468---repcion\_congreso\*\*\*48469---repcion\_congreso\*\*\*48471---repcion\_congreso\*\*\*48473---repcion\_congreso\*\*\*48479---repcion\_congreso\*\*\*48480---repcion\_congreso\*\*\*48486---repcion\_congreso\*\*\*



**Sello Digital:**

11d575053db45dff82f23831af3aa9459469bf98314bde0115b66ad178458c1318b29b52c274ca130c1c671a1c711a83c9912cfec5cb6f9deac39d81360f945e

**V.- INFORMACIÓN FINANCIERA  
LEY DE DISCIPLINA FINANCIERA DE LAS  
ENTIDADES FEDERATIVAS Y DE LOS  
MUNICIPIOS**

## **V.- INFORMACIÓN FINANCIERA, LEY DE DISCIPLINA FINANCIERA DE LAS ENTIADES FEDERATIVAS Y DE LOS MUNICIPIOS**

- Estado de situación financiera detallado al 31 de diciembre de 2017.
- Informe analítico de la deuda pública y otros pasivos del 01 de enero al 31 de diciembre de 2017.
- Informe analítico de obligaciones diferentes de financiamientos del 01 de enero al 31 de diciembre de 2017.
- Balance presupuestario del 01 de enero al 31 de diciembre de 2017.
- Estado analítico de ingresos detallado del 01 de enero al 31 de diciembre de 2017.
- Estado analítico del ejercicio del presupuesto de egresos detallado del 01 de enero al 31 de diciembre de 2017, por clasificación por objeto del gasto.
- Estado analítico del ejercicio del presupuesto de egresos detallado del 01 de enero al 31 de diciembre de 2017, por clasificación administrativa.
- Estado analítico del ejercicio del presupuesto de egresos detallado del 01 de enero al 31 de diciembre de 2017, por clasificación funcional.
- Estado analítico del ejercicio del presupuesto de egresos detallado del 01 de enero al 31 de diciembre de 2017, por clasificación de servicios personales por categoría.
- Reporte de acciones para la recuperación del balance presupuestario.
- Informe de fuente de ingresos con la que haya pagado el nuevo gasto.



COMUNIDAD PARA LA SEGURIDAD DE LA TIENDA DE LA TIENDA UNION Y JUSTICIA EN COAHUILA					
Estados Financieros Consolidados Detallados - LEY					
Al 31 de diciembre de 2016 y 2017 (P)					
(PESOS)					
Concepto (P)	2017 (P)	31 de diciembre de 2016 (P)	Concepto (C)	2017 (P)	31 de diciembre de 2016 (P)
<b>ACTIVO</b>			<b>PASIVO</b>		
<b>Activo Circulante</b>			<b>Activo Circulante</b>		
a. Efectivo y Equivalentes (a=a1+a2+a3+a4+a5+a6+a7)	5,217,933.52	3,499,157.18	a. Cuentas por Pagar a Corto Plazo (a=a1+a2+a3+a4+a5+a6+a7+a8+a9)	2,297,920.52	2,628,730.05
a1) Efectivo	10,300.00	10,300.00	a1) Servicios Personales por Pagar a Corto Plazo	0.00	0.00
a2) Bancos/Tesorería	359,909.31	432,741.93	a2) Proveedores por Pagar a Corto Plazo	12,636.76	40,286.72
a3) Bancos/Depositos y Otros	0.00	0.00	a3) Contratistas por Obras Públicas por Pagar a Corto Plazo	0.00	0.00
a4) Inversiones Temporales (Hasta 3 meses)	4,847,724.21	3,056,115.25	a4) Participaciones y Aportaciones por Pagar a Corto Plazo	0.00	0.00
a5) Fondos con Afectación Específica	0.00	0.00	a5) Transferencias Otorgadas por Pagar a Corto Plazo	0.00	0.00
a6) Depósitos de Fondos de Terceros en Garantía y/o Administración	0.00	0.00	a6) Intereses, Comisiones y Otros Gastos de la Deuda Pública por Pagar a Corto Plazo	0.00	0.00
a7) Otros Efectivos y Equivalentes	0.00	0.00	a7) Retenciones y Contribuciones por Pagar a Corto Plazo	188,544.04	549,996.15
b. Derechos a Recibir Efectivo o Equivalentes (b=b1+b2+b3+b4+b5+b6+b7)	2,232,147.53	2,471,044.83	a8) Devoluciones de la Ley de Ingresos por Pagar a Corto Plazo	0.00	0.00
b1) Inversiones Financieras de Corto Plazo	0.00	0.00	a9) Otras Cuentas por Pagar a Corto Plazo	2,096,739.72	2,038,455.18
b2) Cuentas por Cobrar a Corto Plazo	2,201,934.50	2,416,740.65	b. Documentos por Pagar a Corto Plazo (b=b1+b2+b3)	1,135,762.77	1,182,062.25
b3) Deudores Diversos por Cobrar a Corto Plazo	24,374.53	31,755.68	b1) Documentos Comerciales por Pagar a Corto Plazo	0.00	0.00
b4) Ingresos por Recuperar a Corto Plazo	5,838.50	22,548.50	b2) Documentos con Contratistas por Obras Públicas por Pagar a Corto Plazo	0.00	0.00
b5) Deudores por Anticipos de la Tesorería a Corto Plazo	0.00	0.00	b3) Otros Documentos por Pagar a Corto Plazo	1,135,762.77	1,182,062.25
b6) Préstamos Otorgados a Corto Plazo	0.00	0.00	c. Porción a Corto Plazo de la Deuda Pública a Largo Plazo (c=c1+c2)	0.00	0.00
b7) Otros Derechos a Recibir Efectivo o Equivalentes a Corto Plazo	0.00	0.00	c1) Porción a Corto Plazo de la Deuda Pública	0.00	0.00
c. Derechos a Recibir Bienes o Servicios (c=c1+c2+c3+c4+c5)	34,426.16	4,380.56	c2) Porción a Corto Plazo de Arrendamiento Financiero	0.00	0.00
c1) Anticipo a Proveedores por Adquisición de Bienes y Prestación de Servicios a Corto Plazo	34,426.16	4,380.56	d. Títulos y Valores a Corto Plazo	0.00	0.00
c2) Anticipo a Proveedores por Adquisición de Bienes Inmuebles y Muebles a Corto Plazo	0.00	0.00	e. Pasivos Diferidos a Corto Plazo (e=e1+e2+e3)	0.00	0.00
c3) Anticipo a Proveedores por Adquisición de Bienes Intangibles a Corto Plazo	0.00	0.00	e1) Ingresos Cobrados por Adelantado a Corto Plazo	0.00	0.00
c4) Anticipo a Contratistas por Obras Públicas a Corto Plazo	0.00	0.00	e2) Intereses Cobrados por Adelantado a Corto Plazo	0.00	0.00
c5) Otros Derechos a Recibir Bienes o Servicios a Corto Plazo	0.00	0.00	e3) Otros Pasivos Diferidos a Corto Plazo	0.00	0.00
d. Inventarios (d=d1+d2+d3+d4+d5)	3,272,838.60	3,667,472.92	f. Fondos y Bienes de Terceros en Garantía y/o Administración a Corto Plazo ((f=f1+f2+f3+f4+f5+f6))	0.00	0.00
d1) Inventario de Mercancías para Venta	0.00	0.00	f1) Fondos en Garantía a Corto Plazo	0.00	0.00
d2) Inventario de Mercancías Terminadas	0.00	0.00	f2) Fondos en Administración a Corto Plazo	0.00	0.00
d3) Inventario de Mercancías en Proceso de Elaboración	0.00	0.00	f3) Fondos Contingentes a Corto Plazo	0.00	0.00
d4) Inventario de Materias Primas, Materiales y Suministros para Producción	0.00	0.00	f4) Fondos de Fideicomisos, Mandatos y Contratos Análogos a Corto Plazo	0.00	0.00
d5) Bienes en Tránsito	3,272,838.60	3,667,472.92	f5) Otros Fondos de Terceros en Garantía y/o Administración a Corto Plazo	0.00	0.00
e. Almacenes	0.00	0.00	f6) Valores y Bienes en Garantía a Corto Plazo	0.00	0.00
f. Estimación por Pérdida o Deterioro de Activos Circulantes ((f=f1+f2))	0.00	0.00	g. Provisiones a Corto Plazo (g=g1+g2+g3)	0.00	0.00
f1) Estimaciones para Cuentas Incobrables por Derechos a Recibir Efectivo o Equivalentes	0.00	0.00	g1) Provisión para Demandas y Juicios a Corto Plazo	0.00	0.00
f2) Estimación por Deterioro de Inventarios	0.00	0.00	g2) Provisión para Contingencias a Corto Plazo	0.00	0.00
g. Otros Activos Circulantes (g=g1+g2+g3+g4)	0.00	0.00	g3) Otras Provisiones a Corto Plazo	0.00	0.00
g1) Valores en Garantía	0.00	0.00	h. Otros Pasivos a Corto Plazo (h=h1+h2+h3)	29,437.00	10,167.00
g2) Bienes en Garantía (excluye depósitos de fondos)	0.00	0.00	h1) Ingresos por Clasificar	29,437.00	10,167.00
g3) Bienes Derivados de Embargos, Decomisos, Aseveramientos y Dación en Pago	0.00	0.00	h2) Recaudación por Participar	0.00	0.00
g4) Adquisición con Fondos de Terceros	0.00	0.00	h3) Otros Pasivos Circulantes	0.00	0.00
<b>IA. Total de Activos Circulantes (IA = a + b + c + d + e + f + g)</b>	<b>10,757,345.61</b>	<b>9,642,055.49</b>	<b>IA. Total de Pasivos Circulantes (IA = a + b + c + d + e + f + g + h)</b>	<b>3,463,120.29</b>	<b>3,820,959.30</b>
<b>Activo No Circulante</b>			<b>Pasivo No Circulante</b>		
a. Inversiones Financieras a Largo Plazo	0.00	0.00	a. Cuentas por Pagar a Largo Plazo	0.00	0.00
b. Derechos a Recibir Efectivo o Equivalentes a Largo Plazo	0.00	0.00	b. Documentos por Pagar a Largo Plazo	3,827,433.42	3,284,969.44
c. Bienes Inmuebles, Infraestructura y Construcciones en Proceso	0.00	0.00	c. Deuda Pública a Largo Plazo	0.00	0.00
d. Bienes Muebles	2,178,442.11	2,202,296.18	d. Pasivos Diferidos a Largo Plazo	0.00	0.00
e. Activos Intangibles	4,094.80	0.00	e. Fondos y Bienes de Terceros en Garantía y/o en Administración a Largo Plazo	0.00	0.00
f. Depreciación, Deterioro y Amortización Acumulada de Bienes	-1,757,684.07	0.00	f. Provisiones a Largo Plazo	0.00	0.00
g. Activos Diferidos	0.00	0.00	<b>IB. Total de Pasivos No Circulantes (IB = a + b + c + d + e + f)</b>	<b>3,827,433.42</b>	<b>3,284,969.44</b>
h. Estimación por Pérdida o Deterioro de Activos no Circulantes	0.00	0.00	<b>II. Total del Pasivo (II = IA + IB)</b>	<b>7,290,553.71</b>	<b>7,105,928.74</b>
i. Otros Activos no Circulantes	0.00	0.00	<b>HACIENDA PÚBLICA/PATRIMONIO</b>		
<b>IB. Total de Activos No Circulantes (IB = a + b + c + d + e + f + g + h + i)</b>	<b>424,852.84</b>	<b>2,202,296.18</b>	<b>III. Hacienda Pública/Patrimonio Contribuido (III = a + b + c)</b>	<b>3,249,688.60</b>	<b>5,623,313.90</b>
<b>I. Total del Activo (I = IA + IB)</b>	<b>11,182,198.65</b>	<b>11,844,351.67</b>	a. Aportaciones	3,249,688.60	5,623,313.90
			b. Donaciones de Capital	0.00	0.00
			c. Actualización de la Hacienda Pública/Patrimonio	0.00	0.00
			<b>IIIB. Hacienda Pública/Patrimonio Generado (IIIB = a + b + c + d + e)</b>	<b>641,956.34</b>	<b>-584,890.97</b>
			a. Resultados del Ejercicio (Ahorro/Desahorro)	1,294,528.10	-137,512.75
			b. Resultados de Ejercicios Anteriores	-909,202.10	-747,378.22
			c. Revalúos	0.00	0.00
			d. Reservas	0.00	0.00
			e. Redificaciones de Resultados de Ejercicios Anteriores	256,630.34	0.00
			<b>IIIC. Exceso o Insuficiencia en la Actualización de la Hacienda Pública/Patrimonio (IIIC = a + b)</b>	<b>0.00</b>	<b>0.00</b>
			a. Resultado por Posición Monetaria	0.00	0.00
			b. Resultado por Tenencia de Activos no Monetarios	0.00	0.00
			<b>III. Total Hacienda Pública/Patrimonio (III = IIIA + IIIB + IIIC)</b>	<b>3,891,644.94</b>	<b>4,738,422.93</b>
			<b>IV. Total del Pasivo y Hacienda Pública/Patrimonio (IV = II + III)</b>	<b>11,182,198.65</b>	<b>11,844,351.67</b>

ING. MIGUEL ÁNGEL LIZAL REYES  
DIRECTOR GENERAL

C.P. CLAUDIA SORIA AGUILAR  
DIRECTORA DE ADMINISTRACIÓN



COMISION ESTATAL PARA LA REGULARIZACION DE LA TENENCIA DE LA TIERRA URBANA Y RUSTICA EN COAHUILA

Informe Análisis de la Deuda Pública y Otros Pasivos - LDF

Del 01 de enero al 31 de diciembre de 2017 (b)

(PESOS)

Denominación de la Deuda Pública y Otros Pasivos (c)	Saldo al 31 de diciembre de 2016 (d)	Disposiciones del Periodo (e)	Aportaciones del Periodo (f)	Revaluaciones, Reasignaciones y Otros Ajustes (g)	Saldo Final del Periodo (h) (d+f+g)	Pago de intereses del Periodo (i)	Pago de Comisiones y demás costos asociados durante el Periodo (j)
<b>1. Deuda Pública (1=A+B)</b>	0.00	0.00	0.00	0.00	0.00	0.00	0.00
<b>A. Corto Plazo (A=a1+a2+a3)</b>	0.00	0.00	0.00	0.00	0.00	0.00	0.00
a1) Instituciones de Crédito	0.00	0.00	0.00	0.00	0.00	0.00	0.00
a2) Títulos y Valores	0.00	0.00	0.00	0.00	0.00	0.00	0.00
a3) Arrendamientos Financieros	0.00	0.00	0.00	0.00	0.00	0.00	0.00
<b>B. Largo Plazo (B=b1+b2+b3)</b>	0.00	0.00	0.00	0.00	0.00	0.00	0.00
b1) Instituciones de Crédito	0.00	0.00	0.00	0.00	0.00	0.00	0.00
b2) Títulos y Valores	0.00	0.00	0.00	0.00	0.00	0.00	0.00
b3) Arrendamientos Financieros	0.00	0.00	0.00	0.00	0.00	0.00	0.00
<b>2. Otros Pasivos</b>	7,105,928.74	29,576,807.98	29,392,183.01	0.00	7,290,553.71	0.00	0.00
<b>3. Total de la Deuda Pública y Otros Pasivos (3=1+2)</b>	7,105,928.74	29,576,807.98	29,392,183.01	0.00	7,290,553.71	0.00	0.00
<b>4. Deuda Contingente 1 (informativo)</b>	0.00	0.00	0.00	0.00	0.00	0.00	0.00
A. Deuda Contingente 1	0.00	0.00	0.00	0.00	0.00	0.00	0.00
B. Deuda Contingente 2	0.00	0.00	0.00	0.00	0.00	0.00	0.00
C. Deuda Contingente XX	0.00	0.00	0.00	0.00	0.00	0.00	0.00
<b>5. Valor de Instrumentos Bono Cupón Cero 2 (Informativo)</b>	0.00	0.00	0.00	0.00	0.00	0.00	0.00
A. Instrumento Bono Cupón Cero 1	0.00	0.00	0.00	0.00	0.00	0.00	0.00
B. Instrumento Bono Cupón Cero 2	0.00	0.00	0.00	0.00	0.00	0.00	0.00
C. Instrumento Bono Cupón Cero XX	0.00	0.00	0.00	0.00	0.00	0.00	0.00

Obligaciones a Corto Plazo (k)	Monto Contratado (l)	Plazo Pactado (m)	Tasa de Interés (n)	Comisiones y Costos Relacionados (o)	Tasa Efectiva (p)
<b>6. Obligaciones a Corto Plazo (Informativo)</b>	0.00		0.00%	0.00	0.00%
A. Crédito 1	0.00		0.00%	0.00	0.00%
B. Crédito 2	0.00		0.00%	0.00	0.00%
C. Crédito XX	0.00		0.00%	0.00	0.00%

ING. MIGUEL ÁNGEL LEAL REYES  
DIRECTOR GENERAL

C.P. CLAUDIA SORIA AGUILAR  
DIRECTORA DE ADMINISTRACIÓN





COMISIÓN EJECUTIVA PARA LA REGULACIÓN DE LA TENENCIA DE LA TIERRA URBANA Y RÚSTICA EN COAHUILA

Reglamento de Instrumentos de Financiamiento - LRF


Del 21 de enero al 31 de diciembre de 2017 (M)

(Miles)

Instrumentos de Financiamiento (A)	Instrumentos de Financiamiento (B)	Instrumentos de Financiamiento (C)	Instrumentos de Financiamiento (D)	Instrumentos de Financiamiento (E)	Instrumentos de Financiamiento (F)	Instrumentos de Financiamiento (G)	Instrumentos de Financiamiento (H)	Instrumentos de Financiamiento (I)	Instrumentos de Financiamiento (J)	Instrumentos de Financiamiento (K)
<b>A. Asociaciones Público Privadas (APP's) (A=a+b+c+d)</b>				0.00		0.00	0.00	0.00	0.00	0.00
a) APP 1				0.00		0.00	0.00	0.00	0.00	0.00
b) APP 2				0.00		0.00	0.00	0.00	0.00	0.00
c) APP 3				0.00		0.00	0.00	0.00	0.00	0.00
d) APP XX				0.00		0.00	0.00	0.00	0.00	0.00
<b>B. Otros Instrumentos (B=a+b+c+d)</b>				0.00		0.00	0.00	0.00	0.00	0.00
a) Otro Instrumento 1				0.00		0.00	0.00	0.00	0.00	0.00
b) Otro Instrumento 2				0.00		0.00	0.00	0.00	0.00	0.00
c) Otro Instrumento 3				0.00		0.00	0.00	0.00	0.00	0.00
d) Otro Instrumento XX				0.00		0.00	0.00	0.00	0.00	0.00
<b>C. Total de Obligaciones Diferentes de Financiamiento (C=A+B)</b>				0.00		0.00	0.00	0.00	0.00	0.00

INC. MIGUEL ANGEL REAL REYES  
DIRECTOR GENERAL

C.P. CLAUDIA SORIA AGUILAR  
DIRECTORA DE ADMINISTRACIÓN





**COMISION ESTATAL PARA LA REGULARIZACION DE LA TENENCIA DE LA TIERRA URBANA Y RUSTICA EN COAHUILA**

**Balance Presupuestario - LDF**

Del 01 de enero al 31 de diciembre de 2017 (b)

(PESOS)

Concepto (c)	Estimado/ Aprobado (d)	Devengado	Recaudado/ Pagado
<b>A. Ingresos Totales (A = A1+A2+A3)</b>	<b>21,097,243.00</b>	<b>22,134,863.66</b>	<b>22,130,623.66</b>
A1. Ingresos de Libre Disposición	4,563,300.00	22,134,863.66	22,130,623.66
A2. Transferencias Federales Etiquetadas	16,533,943.00	0.00	0.00
A3. Financiamiento Neto	0.00	0.00	0.00
<b>B. Egresos Presupuestarios<sup>1</sup> (B = B1+B2)</b>	<b>21,097,243.00</b>	<b>21,491,872.72</b>	<b>21,485,035.96</b>
B1. Gasto No Etiquetado (sin incluir Amortización de la Deuda Pública)	5,636,535.00	5,481,314.19	5,474,477.43
B2. Gasto Etiquetado (sin incluir Amortización de la Deuda Pública)	15,460,708.00	16,010,558.53	16,010,558.53
<b>C. Remanentes del Ejercicio Anterior (C = C1 + C2)</b>	<b>0.00</b>	<b>0.00</b>	<b>0.00</b>
C1. Remanentes de Ingresos de Libre Disposición aplicados en el periodo	0.00	0.00	0.00
C2. Remanentes de Transferencias Federales Etiquetadas aplicados en el periodo	0.00	0.00	0.00
<b>I. Balance Presupuestario (I = A - B + C)</b>	<b>0.00</b>	<b>642,990.94</b>	<b>645,587.70</b>
<b>II. Balance Presupuestario sin Financiamiento Neto (II = I - A3)</b>	<b>0.00</b>	<b>642,990.94</b>	<b>645,587.70</b>
<b>III. Balance Presupuestario sin Financiamiento Neto y sin Remanentes del Ejercicio Anterior (III= II - C)</b>	<b>0.00</b>	<b>642,990.94</b>	<b>645,587.70</b>

Concepto	Aprobado	Devengado	Pagado
<b>E. Intereses, Comisiones y Gastos de la Deuda (E = E1+E2)</b>	<b>0.00</b>	<b>0.00</b>	<b>0.00</b>
E1. Intereses, Comisiones y Gastos de la Deuda con Gasto No Etiquetado	0.00	0.00	0.00
E2. Intereses, Comisiones y Gastos de la Deuda con Gasto Etiquetado	0.00	0.00	0.00
<b>IV. Balance Primario (IV = III + E)</b>	<b>0.00</b>	<b>642,990.94</b>	<b>645,587.70</b>

Concepto	Estimado/ Aprobado	Devengado	Recaudado/ Pagado
<b>F. Financiamiento (F = F1 + F2)</b>	<b>0.00</b>	<b>0.00</b>	<b>0.00</b>
F1. Financiamiento con Fuente de Pago de Ingresos de Libre Disposición	0.00	0.00	0.00
F2. Financiamiento con Fuente de Pago de Transferencias Federales Etiquetadas	0.00	0.00	0.00
<b>G. Amortización de la Deuda (G = G1 + G2)</b>	<b>0.00</b>	<b>0.00</b>	<b>0.00</b>
G1. Amortización de la Deuda Pública con Gasto No Etiquetado	0.00	0.00	0.00
G2. Amortización de la Deuda Pública con Gasto Etiquetado	0.00	0.00	0.00
<b>A3. Financiamiento Neto (A3 = F - G)</b>	<b>0.00</b>	<b>0.00</b>	<b>0.00</b>



Concepto	Estimado/ Aprobado	Devengado	Recaudado/ Pagado
A1. Ingresos de Libre Disposición	4,563,300.00	22,134,863.66	22,130,623.66
A3.1 Financiamiento Neto con Fuente de Pago de Ingresos de Libre Disposición (A3.1 = F1 - G1)	0.00	0.00	0.00
F1. Financiamiento con Fuente de Pago de Ingresos de Libre Disposición	0.00	0.00	0.00
G1. Amortización de la Deuda Pública con Gasto No Etiquetado	0.00	0.00	0.00
B1. Gasto No Etiquetado (sin incluir Amortización de la Deuda Pública)	5,636,535.00	5,481,314.19	5,474,477.43
C1. Remanentes de Ingresos de Libre Disposición aplicados en el periodo	0.00	0.00	0.00
<b>V. Balance Presupuestario de Recursos Disponibles (V = A1 + A3.1 - B1 + C1)</b>	<b>-1,073,235.00</b>	<b>16,653,549.47</b>	<b>16,656,146.23</b>
<b>VI. Balance Presupuestario de Recursos Disponibles sin Financiamiento Neto (VI = V - A3.1)</b>	<b>-1,073,235.00</b>	<b>16,653,549.47</b>	<b>16,656,146.23</b>

Concepto	Estimado/ Aprobado	Devengado	Recaudado/ Pagado
A2. Transferencias Federales Etiquetadas	16,533,943.00	0.00	0.00
A3.2 Financiamiento Neto con Fuente de Pago de Transferencias Federales Etiquetadas (A3.2 = F2 - G2)	0.00	0.00	0.00
F2. Financiamiento con Fuente de Pago de Transferencias Federales Etiquetadas	0.00	0.00	0.00
G2. Amortización de la Deuda Pública con Gasto Etiquetado	0.00	0.00	0.00
B2. Gasto Etiquetado (sin incluir Amortización de la Deuda Pública)	15,460,708.00	16,010,558.53	16,010,558.53
C2. Remanentes de Transferencias Federales Etiquetadas aplicados en el periodo	0.00	0.00	0.00
<b>VII. Balance Presupuestario de Recursos Etiquetados (VII = A2 + A3.2 - B2 + C2)</b>	<b>1,073,235.00</b>	<b>-16,010,558.53</b>	<b>-16,010,558.53</b>
<b>VIII. Balance Presupuestario de Recursos Etiquetados sin Financiamiento Neto (VIII = VII - A3.2)</b>	<b>1,073,235.00</b>	<b>-16,010,558.53</b>	<b>-16,010,558.53</b>

ING. MIGUEL ÁNGEL LEAL REYES  
DIRECTOR GENERAL

C.P. CLAUDIA SORÍA AGUILAR  
DIRECTORA DE ADMINISTRACIÓN



COMISION ESTATAL PARA LA REGULARIZACION DE LA TENENCIA DE LA TIERRA URBANA Y RUSTICA EN COAHUILA

Estado Analítico de Ingresos Detallado - LDF  
Del 01 de enero al 31 de diciembre de 2017 (b)  
(PESOS)

Concepto (c)	Ingresos					Diferencia (e)
	Estimado (d)	Ampliaciones/ (Reducciones)	Modificado	Devengado	Recaudado	
<b>Ingresos de Libre Disposición</b>	0.00	0.00	0.00	0.00	0.00	0.00
A. Impuestos	0.00	0.00	0.00	0.00	0.00	0.00
B. Cuotas y Aportaciones de Seguridad Social	0.00	0.00	0.00	0.00	0.00	0.00
C. Contribuciones de Mejoras	0.00	0.00	0.00	0.00	0.00	0.00
D. Derechos	0.00	0.00	0.00	0.00	0.00	0.00
E. Productos	0.00	0.00	0.00	0.00	0.00	0.00
F. Aprovechamientos	0.00	0.00	0.00	0.00	0.00	0.00
G. Ingresos por Ventas de Bienes y Servicios	4,563,300.00	490,473.00	5,053,773.00	5,053,773.00	5,049,533.00	486,233.00
H. Participaciones	0.00	0.00	0.00	0.00	0.00	0.00
(H=h1+h2+h3+h4+h5+h6+h7+h8+h9+h10+h11)	0.00	0.00	0.00	0.00	0.00	0.00
h1) Fondo General de Participaciones	0.00	0.00	0.00	0.00	0.00	0.00
h2) Fondo de Fomento Municipal	0.00	0.00	0.00	0.00	0.00	0.00
h3) Fondo de Fiscalización y Recaudación	0.00	0.00	0.00	0.00	0.00	0.00
h4) Fondo de Compensación	0.00	0.00	0.00	0.00	0.00	0.00
h5) Fondo de Extracción de Hidrocarburos	0.00	0.00	0.00	0.00	0.00	0.00
h6) Impuesto Especial Sobre Producción y Servicios	0.00	0.00	0.00	0.00	0.00	0.00
h7) 0.136% de la Recaudación Federal Participable	0.00	0.00	0.00	0.00	0.00	0.00
h8) 3.17% Sobre Extracción de Petróleo	0.00	0.00	0.00	0.00	0.00	0.00
h9) Gasolinas y Diésel	0.00	0.00	0.00	0.00	0.00	0.00
h10) Fondo del Impuesto Sobre la Renta	0.00	0.00	0.00	0.00	0.00	0.00
h11) Fondo de Estabilización de los Ingresos de las Entidades Federativas	0.00	0.00	0.00	0.00	0.00	0.00
I. Incentivos Derivados de la Colaboración Fiscal (I=i1+i2+i3+i4+i5)	0.00	0.00	0.00	0.00	0.00	0.00
i1) Tenencia o Uso de Vehículos	0.00	0.00	0.00	0.00	0.00	0.00
i2) Fondo de Compensación ISAN	0.00	0.00	0.00	0.00	0.00	0.00
i3) Impuesto Sobre Automóviles Nuevos	0.00	0.00	0.00	0.00	0.00	0.00
i4) Fondo de Compensación de Repecos-Intermedios	0.00	0.00	0.00	0.00	0.00	0.00
i5) Otros Incentivos Económicos	0.00	0.00	0.00	0.00	0.00	0.00
J. Transferencias	0.00	17,125,808.66	17,125,808.66	17,081,090.66	17,081,090.66	17,081,090.66
K. Convenios	0.00	0.00	0.00	0.00	0.00	0.00
k1) Otros Convenios y Subsidios	0.00	0.00	0.00	0.00	0.00	0.00
L. Otros Ingresos de Libre Disposición (L=l1+l2)	0.00	0.00	0.00	0.00	0.00	0.00
l1) Participaciones en Ingresos Locales	0.00	0.00	0.00	0.00	0.00	0.00
l2) Otros Ingresos de Libre Disposición	0.00	0.00	0.00	0.00	0.00	0.00
<b>I. Total de Ingresos de Libre Disposición</b> (I=A+B+C+D+E+F+G+H+I+J+K+L)	<b>4,563,300.00</b>	<b>17,616,281.66</b>	<b>22,179,581.66</b>	<b>22,134,863.66</b>	<b>22,130,623.66</b>	<b>17,567,323.66</b>
<b>Ingresos Excedentes de Ingresos de Libre Disposición</b>	<b>0.00</b>	<b>0.00</b>	<b>0.00</b>	<b>0.00</b>	<b>0.00</b>	<b>0.00</b>
<b>Transferencias Federales Etiquetadas</b>	0.00	0.00	0.00	0.00	0.00	0.00
A. Aportaciones (A=a1+a2+a3+a4+a5+a6+a7+a8)	16,533,943.00	-16,533,943.00	0.00	0.00	0.00	-16,533,943.00
a1) Fondo de Aportaciones para la Nómina Educativa y Gasto Operativo	0.00	0.00	0.00	0.00	0.00	0.00
a2) Fondo de Aportaciones para los Servicios de Salud	0.00	0.00	0.00	0.00	0.00	0.00
a3) Fondo de Aportaciones para la Infraestructura Social	0.00	0.00	0.00	0.00	0.00	0.00
a4) Fondo de Aportaciones para el Fortalecimiento de los Municipios y de las Demarcaciones Territoriales del Distrito Federal	0.00	0.00	0.00	0.00	0.00	0.00
a5) Fondo de Aportaciones Múltiples	16,533,943.00	-16,533,943.00	0.00	0.00	0.00	-16,533,943.00
a6) Fondo de Aportaciones para la Educación Tecnológica y de Adultos	0.00	0.00	0.00	0.00	0.00	0.00
a7) Fondo de Aportaciones para la Seguridad Pública de los Estados y del Distrito Federal	0.00	0.00	0.00	0.00	0.00	0.00
a8) Fondo de Aportaciones para el Fortalecimiento de las Entidades Federativas	0.00	0.00	0.00	0.00	0.00	0.00
B. Convenios (B=b1+b2+b3+b4)	0.00	0.00	0.00	0.00	0.00	0.00
b1) Convenios de Protección Social en Salud	0.00	0.00	0.00	0.00	0.00	0.00
b2) Convenios de Descentralización	0.00	0.00	0.00	0.00	0.00	0.00



COMISION ESTATAL PARA LA REGULARIZACION DE LA TENENCIA DE LA TIERRA URBANA Y RUSTICA EN COAHUILA

Estado Analítico de Ingresos Detallado - LDF  
Del 01 de enero al 31 de diciembre de 2017 (b)  
(PESOS)

Concepto (a)	Ingreso					Diferencia (e)
	Estimado (d)	Asignaciones (Reducciones)	Modificado	Devengado	Recaudado	
b3) Convenios de Reasignación	0.00	0.00	0.00	0.00	0.00	0.00
b4) Otros Convenios y Subsidios	0.00	0.00	0.00	0.00	0.00	0.00
C. Fondos Distintos de Aportaciones (C=c1+c2)	0.00	0.00	0.00	0.00	0.00	0.00
c1) Fondo para Entidades Federativas y Municipios Productores de Hidrocarburos	0.00	0.00	0.00	0.00	0.00	0.00
c2) Fondo Minero	0.00	0.00	0.00	0.00	0.00	0.00
D. Transferencias, Subsidios y Subvenciones, y Pensiones y Jubilaciones	0.00	0.00	0.00	0.00	0.00	0.00
E. Otras Transferencias Federales Etiquetadas	0.00	0.00	0.00	0.00	0.00	0.00
<b>Total de Transferencias Federales Etiquetadas (II = A + B + C + D + E)</b>	<b>16,533,943.00</b>	<b>-16,533,943.00</b>	<b>0.00</b>	<b>0.00</b>	<b>0.00</b>	<b>-16,533,943.00</b>
III. Ingresos Derivados de Financiamientos (III = A)	0.00	0.00	0.00	0.00	0.00	0.00
A. Ingresos Derivados de Financiamientos	0.00	0.00	0.00	0.00	0.00	0.00
<b>IV. Total de Ingresos (IV = I + II + III)</b>	<b>21,097,243.00</b>	<b>1,082,338.66</b>	<b>22,179,581.66</b>	<b>22,134,863.66</b>	<b>22,130,623.66</b>	<b>1,033,380.66</b>
Datos Informativos	0.00	0.00	0.00	0.00	0.00	0.00
1. Ingresos Derivados de Financiamientos con Fuente de Pago de Ingresos de Libre Disposición	0.00	0.00	0.00	0.00	0.00	0.00
2. Ingresos Derivados de Financiamientos con Fuente de Pago de Transferencias Federales Etiquetadas	0.00	0.00	0.00	0.00	0.00	0.00
3. Ingresos Derivados de Financiamientos (3 = 1 + 2)	0.00	0.00	0.00	0.00	0.00	0.00

ING. MIGUEL ANGEL LEAL REYES  
DIRECTOR GENERAL

C.P. CLAUDIA SORIA AGUILAR  
DIRECTORA DE ADMINISTRACIÓN



COMISION ESTATAL PARA LA REGULARIZACION DE LA TENENCIA DE LA TIERRA URBANA Y RUSTICA EN COAHUILA

Estado Analítico del Ejercicio del Presupuesto de Egresos Detallado - LDF

Clasificación por Objeto del Gasto (Capítulo y Concepto)

Del 01 de enero al 31 de diciembre de 2017 (b)

(PEBOS)

Concepto (c)	Egresos					Subejercicio (a)
	Aprobado (d)	Ampliaciones/ (Reducciones)	Modificado	Devengado	Pagado	
<b>I. Gasto No Etiquetado (I=A+B+C+D+E+F+G+H+I)</b>	<b>5,636,636.00</b>	<b>-155,220.81</b>	<b>5,481,314.19</b>	<b>5,481,314.19</b>	<b>5,474,477.43</b>	<b>0.00</b>
<b>A. Servicios Personales (A=a1+a2+a3+a4+a5+a6+a7)</b>	<b>2,705,435.40</b>	<b>-45,261.93</b>	<b>2,660,173.47</b>	<b>2,660,173.47</b>	<b>2,660,173.47</b>	<b>0.00</b>
a1) Remuneraciones al Personal de Carácter Permanente	1,822,905.24	137,398.71	1,960,303.95	1,960,303.95	1,960,303.95	0.00
a2) Remuneraciones al Personal de Carácter Transitorio	0.00	0.00	0.00	0.00	0.00	0.00
a3) Remuneraciones Adicionales y Especiales	322,935.00	-10,703.80	312,231.20	312,231.20	312,231.20	0.00
a4) Seguridad Social	146,795.16	-2,207.95	144,587.21	144,587.21	144,587.21	0.00
a5) Otras Prestaciones Sociales y Económicas	412,800.00	-169,748.89	243,051.11	243,051.11	243,051.11	0.00
a6) Previsiones	0.00	0.00	0.00	0.00	0.00	0.00
a7) Pago de Estímulos a Servidores Públicos	0.00	0.00	0.00	0.00	0.00	0.00
<b>B. Materiales y Suministros (B=b1+b2+b3+b4+b5+b6+b7+b8+b9)</b>	<b>725,780.00</b>	<b>-69,211.03</b>	<b>656,568.97</b>	<b>656,568.97</b>	<b>656,568.97</b>	<b>0.00</b>
b1) Materiales de Administración, Emisión de Documentos y Artículos Oficiales	273,160.00	3,450.73	276,610.73	276,610.73	276,610.73	0.00
b2) Alimentos y Utensilios	29,400.00	13,866.27	43,266.27	43,266.27	43,266.27	0.00
b3) Materias Primas y Materiales de Producción y Comercialización	0.00	0.00	0.00	0.00	0.00	0.00
b4) Materiales y Artículos de Construcción y de Reparación	17,500.00	-11,603.67	5,896.33	5,896.33	5,896.33	0.00
b5) Productos Químicos, Farmacéuticos y de Laboratorio	0.00	1,572.40	1,572.40	1,572.40	1,572.40	0.00
b6) Combustibles, Lubricantes y Aditivos	346,320.00	-89,527.40	256,792.60	256,792.60	256,792.60	0.00
b7) Vestuario, Blancos, Prendas de Protección y Artículos Deportivos	0.00	0.00	0.00	0.00	0.00	0.00
b8) Materiales y Suministros Para Seguridad	0.00	0.00	0.00	0.00	0.00	0.00
b9) Herramientas, Refacciones y Accesorios Menores	59,400.00	13,030.64	72,430.64	72,430.64	72,430.64	0.00
<b>C. Servicios Generales (C=c1+c2+c3+c4+c5+c6+c7+c8+c9)</b>	<b>1,944,720.00</b>	<b>16,545.94</b>	<b>1,961,265.94</b>	<b>1,961,265.94</b>	<b>1,954,429.18</b>	<b>0.00</b>
c1) Servicios Básicos	317,667.00	-59,790.75	257,876.25	257,876.25	254,184.25	0.00
c2) Servicios de Arrendamiento	521,268.00	53,021.36	574,289.36	574,289.36	571,144.60	0.00
c3) Servicios Profesionales, Científicos, Técnicos y Otros Servicios	203,300.00	102,653.18	305,953.18	305,953.18	305,953.18	0.00
c4) Servicios Financieros, Bancarios y Comerciales	86,600.00	15,503.40	102,103.40	102,103.40	102,103.40	0.00
c5) Servicios de Instalación, Reparación, Mantenimiento y Conservación	182,500.00	-21,910.95	160,589.05	160,589.05	160,589.05	0.00
c6) Servicios de Comunicación Social y Publicidad	35,400.00	-32,014.10	3,385.90	3,385.90	3,385.90	0.00
c7) Servicios de Traslado y Viáticos	517,385.00	-54,244.39	463,140.61	463,140.61	463,140.61	0.00
c8) Servicios Oficiales	25,600.00	9,855.50	35,455.50	35,455.50	35,455.50	0.00
c9) Otros Servicios Generales	55,000.00	3,472.69	58,472.69	58,472.69	58,472.69	0.00
<b>D. Transferencias, Asignaciones, Subsidios y Otras Ayudas (D=d1+d2+d3+d4+d5+d6+d7+d8+d9)</b>	<b>42,000.00</b>	<b>-20,940.00</b>	<b>21,060.00</b>	<b>21,060.00</b>	<b>21,060.00</b>	<b>0.00</b>
d1) Transferencias Internas y Asignaciones al Sector Público	0.00	0.00	0.00	0.00	0.00	0.00
d2) Transferencias al Resto del Sector Público	0.00	0.00	0.00	0.00	0.00	0.00
d3) Subsidios y Subvenciones	0.00	0.00	0.00	0.00	0.00	0.00
d4) Ayudas Sociales	42,000.00	-20,940.00	21,060.00	21,060.00	21,060.00	0.00
d5) Pensiones y Jubilaciones	0.00	0.00	0.00	0.00	0.00	0.00
d6) Transferencias a Fideicomisos, Mandatos y Otros Análogos	0.00	0.00	0.00	0.00	0.00	0.00
d7) Transferencias a la Seguridad Social	0.00	0.00	0.00	0.00	0.00	0.00
d8) Donativos	0.00	0.00	0.00	0.00	0.00	0.00
d9) Transferencias al Exterior	0.00	0.00	0.00	0.00	0.00	0.00
<b>E. Bienes Muebles, Inmuebles e Intangibles (E=e1+e2+e3+e4+e5+e6+e7+e8+e9)</b>	<b>218,599.60</b>	<b>-36,353.79</b>	<b>182,245.81</b>	<b>182,245.81</b>	<b>182,245.81</b>	<b>0.00</b>
e1) Mobiliario y Equipo de Administración	218,599.60	-40,448.59	178,151.01	178,151.01	178,151.01	0.00
e2) Mobiliario y Equipo Educativo y Recreativo	0.00	0.00	0.00	0.00	0.00	0.00
e3) Equipo e Instrumental Médico y de Laboratorio	0.00	0.00	0.00	0.00	0.00	0.00
e4) Vehículos y Equipo de Transporte	0.00	0.00	0.00	0.00	0.00	0.00
e5) Equipo de Defensa y Seguridad	0.00	0.00	0.00	0.00	0.00	0.00
e6) Maquinaria, Otros Equipos y Herramientas	0.00	0.00	0.00	0.00	0.00	0.00
e7) Activos Biológicos	0.00	0.00	0.00	0.00	0.00	0.00
e8) Bienes Inmuebles	0.00	0.00	0.00	0.00	0.00	0.00
e9) Activos Intangibles	0.00	4,094.80	4,094.80	4,094.80	4,094.80	0.00
<b>F. Inversión Pública (F=f1+f2+f3)</b>	<b>0.00</b>	<b>0.00</b>	<b>0.00</b>	<b>0.00</b>	<b>0.00</b>	<b>0.00</b>
f1) Obra Pública en Bienes de Dominio Público	0.00	0.00	0.00	0.00	0.00	0.00
f2) Obra Pública en Bienes Propios	0.00	0.00	0.00	0.00	0.00	0.00
f3) Proyectos Productivos y Acciones de Fomento	0.00	0.00	0.00	0.00	0.00	0.00
<b>G. Inversiones Financieras y Otras Provisiones (G=g1+g2+g3+g4+g5+g6+g7)</b>	<b>0.00</b>	<b>0.00</b>	<b>0.00</b>	<b>0.00</b>	<b>0.00</b>	<b>0.00</b>



COMISION ESTATAL PARA LA REGULARIZACION DE LA TENENCIA DE LA TIERRA URBANA Y RUSTICA EN COAHUILA

Estado Analítico del Ejercicio del Presupuesto de Egresos Detallado - LDF

Clasificación por Objeto del Gasto (Capítulo y Concepto)

Del 01 de enero al 31 de diciembre de 2017 (b)

(PESOS)

Concepto (c)	Egresos					Subterficio (s)
	Aprobado (a)	Ampliaciones/ (Reducciones)	Modificado	Devengado	Pagado	
g1) Inversiones Para el Fomento de Actividades Productivas	0.00	0.00	0.00	0.00	0.00	0.00
g2) Acciones y Participaciones de Capital	0.00	0.00	0.00	0.00	0.00	0.00
g3) Compra de Títulos y Valores	0.00	0.00	0.00	0.00	0.00	0.00
g4) Concesión de Préstamos	0.00	0.00	0.00	0.00	0.00	0.00
g5) Inversiones en Fideicomisos, Mandatos y Otros Análogos	0.00	0.00	0.00	0.00	0.00	0.00
Fideicomiso de Desastres Naturales (Informativo)	0.00	0.00	0.00	0.00	0.00	0.00
g6) Otras Inversiones Financieras	0.00	0.00	0.00	0.00	0.00	0.00
g7) Provisiones para Contingencias y Otras Erogaciones Especiales	0.00	0.00	0.00	0.00	0.00	0.00
H. Participaciones y Aportaciones (H=h1+h2+h3)	0.00	0.00	0.00	0.00	0.00	0.00
h1) Participaciones	0.00	0.00	0.00	0.00	0.00	0.00
h2) Aportaciones	0.00	0.00	0.00	0.00	0.00	0.00
h3) Convenios	0.00	0.00	0.00	0.00	0.00	0.00
I. Deuda Pública (I=i1+i2+i3+i4+i5+i6+i7)	0.00	0.00	0.00	0.00	0.00	0.00
i1) Amortización de la Deuda Pública	0.00	0.00	0.00	0.00	0.00	0.00
i2) Intereses de la Deuda Pública	0.00	0.00	0.00	0.00	0.00	0.00
i3) Comisiones de la Deuda Pública	0.00	0.00	0.00	0.00	0.00	0.00
i4) Gastos de la Deuda Pública	0.00	0.00	0.00	0.00	0.00	0.00
i5) Costo por Coberturas	0.00	0.00	0.00	0.00	0.00	0.00
i6) Apoyos Financieros	0.00	0.00	0.00	0.00	0.00	0.00
i7) Adeudos de Ejercicios Fiscales Anteriores (ADEFAS)	0.00	0.00	0.00	0.00	0.00	0.00
<b>II. Gasto Etiquetado (II=A+B+C+D+E+F+G+H+I)</b>	<b>15,460,708.00</b>	<b>549,850.53</b>	<b>16,010,558.53</b>	<b>16,010,558.53</b>	<b>16,050,558.53</b>	<b>0.00</b>
A. Servicios Personales (A=a1+a2+a3+a4+a5+a6+a7)	15,416,020.00	531,200.35	15,947,220.35	15,947,220.35	15,947,220.35	0.00
a1) Remuneraciones al Personal de Carácter Permanente	10,372,321.44	616,885.42	10,989,206.86	10,989,206.86	10,989,206.86	0.00
a2) Remuneraciones al Personal de Carácter Transitorio	0.00	0.00	0.00	0.00	0.00	0.00
a3) Remuneraciones Adicionales y Especiales	1,863,722.04	86,761.34	1,950,483.38	1,950,483.38	1,950,483.38	0.00
a4) Seguridad Social	1,470,864.24	24,872.52	1,495,736.76	1,495,736.76	1,495,736.76	0.00
a5) Otras Prestaciones Sociales y Económicas	1,603,200.00	-422,939.46	1,180,260.54	1,180,260.54	1,180,260.54	0.00
a6) Previsiones	0.00	0.00	0.00	0.00	0.00	0.00
a7) Pago de Estímulos a Servidores Públicos	105,912.28	225,620.53	331,532.81	331,532.81	331,532.81	0.00
B. Materiales y Suministros (B=b1+b2+b3+b4+b5+b6+b7+b8+b9)	0.00	0.00	0.00	0.00	0.00	0.00
b1) Materiales de Administración, Emisión de Documentos y Artículos Oficiales	0.00	0.00	0.00	0.00	0.00	0.00
b2) Alimentos y Utensilios	0.00	0.00	0.00	0.00	0.00	0.00
b3) Materias Primas y Materiales de Producción y Comercialización	0.00	0.00	0.00	0.00	0.00	0.00
b4) Materiales y Artículos de Construcción y de Reparación	0.00	0.00	0.00	0.00	0.00	0.00
b5) Productos Químicos, Farmacéuticos y de Laboratorio	0.00	0.00	0.00	0.00	0.00	0.00
b6) Combustibles, Lubricantes y Aditivos	0.00	0.00	0.00	0.00	0.00	0.00
b7) Vestuario, Blancos, Prendas de Protección y Artículos Deportivos	0.00	0.00	0.00	0.00	0.00	0.00
b8) Materiales y Suministros Para Seguridad	0.00	0.00	0.00	0.00	0.00	0.00
b9) Herramientas, Refacciones y Accesorios Menores	0.00	0.00	0.00	0.00	0.00	0.00
C. Servicios Generales (C=c1+c2+c3+c4+c5+c6+c7+c8+c9)	44,688.00	18,650.18	63,338.18	63,338.18	63,338.18	0.00
c1) Servicios Básicos	44,688.00	18,650.18	63,338.18	63,338.18	63,338.18	0.00
c2) Servicios de Arrendamiento	0.00	0.00	0.00	0.00	0.00	0.00
c3) Servicios Profesionales, Científicos, Técnicos y Otros Servicios	0.00	0.00	0.00	0.00	0.00	0.00
c4) Servicios Financieros, Bancarios y Comerciales	0.00	0.00	0.00	0.00	0.00	0.00
c5) Servicios de Instalación, Reparación, Mantenimiento y Conservación	0.00	0.00	0.00	0.00	0.00	0.00
c6) Servicios de Comunicación Social y Publicidad	0.00	0.00	0.00	0.00	0.00	0.00
c7) Servicios de Traslado y Viáticos	0.00	0.00	0.00	0.00	0.00	0.00
c8) Servicios Oficiales	0.00	0.00	0.00	0.00	0.00	0.00
c9) Otros Servicios Generales	0.00	0.00	0.00	0.00	0.00	0.00
D. Transferencias, Asignaciones, Subsidios y Otras Ayudas	0.00	0.00	0.00	0.00	0.00	0.00
d1) Transferencias Internas y Asignaciones al Sector Público	0.00	0.00	0.00	0.00	0.00	0.00
d2) Transferencias al Resto del Sector Público	0.00	0.00	0.00	0.00	0.00	0.00
d3) Subsidios y Subvenciones	0.00	0.00	0.00	0.00	0.00	0.00



COMISION ESTATAL PARA LA REGULARIZACION DE LA TENENCIA DE LA TIERRA URBANA Y RUSTICA EN COAHUILA  
 Estado Analítico del Ejercicio del Presupuesto de Egresos Detallado - LDF  
 Clasificación por Objeto del Gasto (Capítulo y Concepto)  
 Del 01 de enero al 31 de diciembre de 2017 (a)  
 (PESOS)

Concepto (c)	Egresos					Subejercicio (s)
	Aprobado (d)	Ampliaciones/Reducciones (e)	Modificado	Devengado	Pagado	
d4) Ayudas Sociales	0.00	0.00	0.00	0.00	0.00	0.00
d5) Pensiones y Jubilaciones	0.00	0.00	0.00	0.00	0.00	0.00
d6) Transferencias a Fideicomisos, Mandatos y Otros Análogos	0.00	0.00	0.00	0.00	0.00	0.00
d7) Transferencias a la Seguridad Social	0.00	0.00	0.00	0.00	0.00	0.00
d8) Donativos	0.00	0.00	0.00	0.00	0.00	0.00
d9) Transferencias al Exterior	0.00	0.00	0.00	0.00	0.00	0.00
E. Bienes Muebles, Inmuebles e Intangibles (E=e1+e2+e3+e4+e5+e6+e7+e8+e9)	0.00	0.00	0.00	0.00	0.00	0.00
e1) Mobiliario y Equipo de Administración	0.00	0.00	0.00	0.00	0.00	0.00
e2) Mobiliario y Equipo Educativo y Recreativo	0.00	0.00	0.00	0.00	0.00	0.00
e3) Equipo e Instrumental Médico y de Laboratorio	0.00	0.00	0.00	0.00	0.00	0.00
e4) Vehículos y Equipo de Transporte	0.00	0.00	0.00	0.00	0.00	0.00
e5) Equipo de Defensa y Seguridad	0.00	0.00	0.00	0.00	0.00	0.00
e6) Maquinaria, Otros Equipos y Herramientas	0.00	0.00	0.00	0.00	0.00	0.00
e7) Activos Biológicos	0.00	0.00	0.00	0.00	0.00	0.00
e8) Bienes Inmuebles	0.00	0.00	0.00	0.00	0.00	0.00
e9) Activos Intangibles	0.00	0.00	0.00	0.00	0.00	0.00
F. Inversión Pública (F=f1+f2+f3)	0.00	0.00	0.00	0.00	0.00	0.00
f1) Obra Pública en Bienes de Dominio Público	0.00	0.00	0.00	0.00	0.00	0.00
f2) Obra Pública en Bienes Propios	0.00	0.00	0.00	0.00	0.00	0.00
f3) Proyectos Productivos y Acciones de Fomento	0.00	0.00	0.00	0.00	0.00	0.00
G. Inversiones Financieras y Otras Provisiones (G=g1+g2+g3+g4+g5+g6+g7)	0.00	0.00	0.00	0.00	0.00	0.00
g1) Inversiones Para el Fomento de Actividades Productivas	0.00	0.00	0.00	0.00	0.00	0.00
g2) Acciones y Participaciones de Capital	0.00	0.00	0.00	0.00	0.00	0.00
g3) Compra de Títulos y Valores	0.00	0.00	0.00	0.00	0.00	0.00
g4) Concesión de Préstamos	0.00	0.00	0.00	0.00	0.00	0.00
g5) Inversiones en Fideicomisos, Mandatos y Otros Análogos	0.00	0.00	0.00	0.00	0.00	0.00
Fideicomiso de Desastres Naturales (Informativo)	0.00	0.00	0.00	0.00	0.00	0.00
g6) Otras Inversiones Financieras	0.00	0.00	0.00	0.00	0.00	0.00
g7) Provisiones para Contingencias y Otras Erogaciones Especiales	0.00	0.00	0.00	0.00	0.00	0.00
H. Participaciones y Aportaciones (H=h1+h2+h3)	0.00	0.00	0.00	0.00	0.00	0.00
h1) Participaciones	0.00	0.00	0.00	0.00	0.00	0.00
h2) Aportaciones	0.00	0.00	0.00	0.00	0.00	0.00
h3) Convenios	0.00	0.00	0.00	0.00	0.00	0.00
I. Deuda Pública (I=i1+i2+i3+i4+i5+i6+i7)	0.00	0.00	0.00	0.00	0.00	0.00
i1) Amortización de la Deuda Pública	0.00	0.00	0.00	0.00	0.00	0.00
i2) Intereses de la Deuda Pública	0.00	0.00	0.00	0.00	0.00	0.00
i3) Comisiones de la Deuda Pública	0.00	0.00	0.00	0.00	0.00	0.00
i4) Gastos de la Deuda Pública	0.00	0.00	0.00	0.00	0.00	0.00
i5) Costo por Coberturas	0.00	0.00	0.00	0.00	0.00	0.00
i6) Apoyos Financieros	0.00	0.00	0.00	0.00	0.00	0.00
i7) Adeudos de Ejercicios Fiscales Anteriores (ADEFAS)	0.00	0.00	0.00	0.00	0.00	0.00
<b>III. Total de Egresos (III = I + II)</b>	<b>21,097,243.00</b>	<b>394,629.72</b>	<b>21,491,872.72</b>	<b>21,491,872.72</b>	<b>21,485,035.96</b>	<b>0.00</b>

ING. MIGUEL ANGEL LEAL REYES  
 DIRECTOR GENERAL

C.P. CLAUDIA SORIA AGUILAR  
 DIRECTORA DE ADMINISTRACIÓN





COMISION ESTATAL PARA LA REGULARIZACION DE LA TENENCIA DE LA TIERRA URBANA Y RUSTICA EN COAHUILA  
 Estado Analítico del Ejercicio del Presupuesto de Egresos Detallado - LDF  
 Clasificación Administrativa  
 Del 01 de enero al 31 de diciembre de 2017 (b)  
 (PESOS)

Concepto (c)	Egresos					Subejercicio (e)
	Aprobado (d)	Ampliaciones/ (Reducciones)	Modificado	Devengado	Pagado	
<b>Gasto No Etiquetado</b> (I=A+B+C+D+E+F+G+H)	<b>5,636,535.00</b>	<b>-155,220.81</b>	<b>5,481,314.19</b>	<b>5,481,314.19</b>	<b>5,474,477.43</b>	<b>0.00</b>
A. DIRECCION GENERAL	4,384,758.28	-152,042.66	4,232,715.62	4,232,715.62	4,227,038.86	0.00
B. COORDINACION REGION SURESTE	469,575.76	2,478.09	472,053.85	472,053.85	472,053.85	0.00
C. COORDINACION REGION LAGUNA	456,049.36	15,828.84	471,878.20	471,878.20	471,878.20	0.00
D. COORDINACION REGION CENTRO	109,370.00	-33,004.15	76,365.85	76,365.85	76,365.85	0.00
E. COORDINACION REGION NORTE	216,781.60	11,519.07	228,300.67	228,300.67	227,140.67	0.00
F. COORDINACION REGION CARBONIFERA	0.00	0.00	0.00	0.00	0.00	0.00
G. Dependencia o Unidad Administrativa 7	0.00	0.00	0.00	0.00	0.00	0.00
H. Dependencia o Unidad Administrativa xx	0.00	0.00	0.00	0.00	0.00	0.00
<b>Gasto Etiquetado</b> (II=A+B+C+D+E+F+G+H)	<b>15,460,708.00</b>	<b>549,850.53</b>	<b>16,010,558.53</b>	<b>16,010,558.53</b>	<b>16,010,558.53</b>	<b>0.00</b>
A. DIRECCION GENERAL	8,946,506.44	1,018,214.74	9,964,721.18	9,964,721.18	9,964,721.18	0.00
B. COORDINACION REGION SURESTE	1,867,512.96	-290,917.64	1,576,595.32	1,576,595.32	1,576,595.32	0.00
C. COORDINACION REGION LAGUNA	793,255.68	-22,780.60	770,475.08	770,475.08	770,475.08	0.00
D. COORDINACION REGION CENTRO	2,284,727.28	-56,227.86	2,228,499.42	2,228,499.42	2,228,499.42	0.00
E. COORDINACION REGION NORTE	1,038,565.68	-49,067.38	989,498.30	989,498.30	989,498.30	0.00
F. COORDINACION REGION CARBONIFERA	530,139.96	-49,370.73	480,769.23	480,769.23	480,769.23	0.00
G. Dependencia o Unidad Administrativa 7	0.00	0.00	0.00	0.00	0.00	0.00
H. Dependencia o Unidad Administrativa xx	0.00	0.00	0.00	0.00	0.00	0.00
<b>III. Total de Egresos (III = I + II)</b>	<b>21,097,243.00</b>	<b>394,629.72</b>	<b>21,491,872.72</b>	<b>21,491,872.72</b>	<b>21,485,035.96</b>	<b>0.00</b>

ING. MIGUEL ÁNGEL LEAL REYES  
 DIRECTOR GENERAL

C.P. CLAUDIA SORIA AGUILAR  
 DIRECTORA DE ADMINISTRACIÓN



COMISION ESTATAL PARA LA REGULARIZACION DE LA TENENCIA DE LA TIERRA URBANA Y RUSTICA EN COAHUILA

Estado Analítico del Ejercicio del Presupuesto de Egresos Detallado - LDF

Clasificación Funcional (Finalidad y Función)

Del 01 de enero al 31 de diciembre de 2017 (b)

(PESOS)

Concepto (c)	Egresos					Subejercicio (e)
	Aprobado (d)	Ampliaciones/ (Reducciones)	Modificado	Devengado	Pagado	
<b>I. Gasto No Etiquetado (I=A+B+C+D)</b>	<b>5,636,535.00</b>	<b>-155,220.81</b>	<b>5,481,314.19</b>	<b>5,481,314.19</b>	<b>5,474,477.43</b>	<b>0.00</b>
<b>A. Gobierno (A=a1+a2+a3+a4+a5+a6+a7+a8)</b>	<b>0.00</b>	<b>0.00</b>	<b>0.00</b>	<b>0.00</b>	<b>0.00</b>	<b>0.00</b>
a1) Legislación	0.00	0.00	0.00	0.00	0.00	0.00
a2) Justicia	0.00	0.00	0.00	0.00	0.00	0.00
a3) Coordinación de la Política de Gobierno	0.00	0.00	0.00	0.00	0.00	0.00
a4) Relaciones Exteriores	0.00	0.00	0.00	0.00	0.00	0.00
a5) Asuntos Financieros y Hacendarios	0.00	0.00	0.00	0.00	0.00	0.00
a6) Seguridad Nacional	0.00	0.00	0.00	0.00	0.00	0.00
a7) Asuntos de Orden Público y de Seguridad Interior	0.00	0.00	0.00	0.00	0.00	0.00
a8) Otros Servicios Generales	0.00	0.00	0.00	0.00	0.00	0.00
<b>B. Desarrollo Social (B=b1+b2+b3+b4+b5+b6+b7)</b>	<b>5,636,535.00</b>	<b>-155,220.81</b>	<b>5,481,314.19</b>	<b>5,481,314.19</b>	<b>5,474,477.43</b>	<b>0.00</b>
b1) Protección Ambiental	0.00	0.00	0.00	0.00	0.00	0.00
b2) Vivienda y Servicios a la Comunidad	0.00	0.00	0.00	0.00	0.00	0.00
b3) Salud	0.00	0.00	0.00	0.00	0.00	0.00
b4) Recreación, Cultura y Otras Manifestaciones Sociales	0.00	0.00	0.00	0.00	0.00	0.00
b5) Educación	0.00	0.00	0.00	0.00	0.00	0.00
b6) Protección Social	5,636,535.00	-155,220.81	5,481,314.19	5,481,314.19	5,474,477.43	0.00
b7) Otros Asuntos Sociales	0.00	0.00	0.00	0.00	0.00	0.00
<b>C. Desarrollo Económico (C=c1+c2+c3+c4+c5+c6+c7+c8+c9)</b>	<b>0.00</b>	<b>0.00</b>	<b>0.00</b>	<b>0.00</b>	<b>0.00</b>	<b>0.00</b>
c1) Asuntos Económicos, Comerciales y Laborales en General	0.00	0.00	0.00	0.00	0.00	0.00
c2) Agropecuaria, Silvicultura, Pesca y Caza	0.00	0.00	0.00	0.00	0.00	0.00
c3) Combustibles y Energía	0.00	0.00	0.00	0.00	0.00	0.00
c4) Minería, Manufacturas y Construcción	0.00	0.00	0.00	0.00	0.00	0.00
c5) Transporte	0.00	0.00	0.00	0.00	0.00	0.00
c6) Comunicaciones	0.00	0.00	0.00	0.00	0.00	0.00
c7) Turismo	0.00	0.00	0.00	0.00	0.00	0.00
c8) Ciencia, Tecnología e Innovación	0.00	0.00	0.00	0.00	0.00	0.00
c9) Otras Industrias y Otros Asuntos Económicos	0.00	0.00	0.00	0.00	0.00	0.00
<b>D. Otras No Clasificadas en Funciones Anteriores (D=d1+d2+d3+d4)</b>	<b>0.00</b>	<b>0.00</b>	<b>0.00</b>	<b>0.00</b>	<b>0.00</b>	<b>0.00</b>
d1) Transacciones de la Deuda Publica / Costo Financiero de la Deuda	0.00	0.00	0.00	0.00	0.00	0.00
d2) Transferencias, Participaciones y Aportaciones Entre Diferentes Niveles y Ordenes de Gobierno	0.00	0.00	0.00	0.00	0.00	0.00
d3) Saneamiento del Sistema Financiero	0.00	0.00	0.00	0.00	0.00	0.00
d4) Adeudos de Ejercicios Fiscales Anteriores	0.00	0.00	0.00	0.00	0.00	0.00
<b>II. Gasto Etiquetado (II=A+B+C+D)</b>	<b>15,460,708.00</b>	<b>549,850.53</b>	<b>16,010,558.53</b>	<b>16,010,558.53</b>	<b>16,010,558.53</b>	<b>0.00</b>
<b>A. Gobierno (A=a1+a2+a3+a4+a5+a6+a7+a8)</b>	<b>0.00</b>	<b>0.00</b>	<b>0.00</b>	<b>0.00</b>	<b>0.00</b>	<b>0.00</b>
a1) Legislación	0.00	0.00	0.00	0.00	0.00	0.00
a2) Justicia	0.00	0.00	0.00	0.00	0.00	0.00
a3) Coordinación de la Política de Gobierno	0.00	0.00	0.00	0.00	0.00	0.00
a4) Relaciones Exteriores	0.00	0.00	0.00	0.00	0.00	0.00
a5) Asuntos Financieros y Hacendarios	0.00	0.00	0.00	0.00	0.00	0.00
a6) Seguridad Nacional	0.00	0.00	0.00	0.00	0.00	0.00
a7) Asuntos de Orden Público y de Seguridad Interior	0.00	0.00	0.00	0.00	0.00	0.00
a8) Otros Servicios Generales	0.00	0.00	0.00	0.00	0.00	0.00
<b>B. Desarrollo Social (B=b1+b2+b3+b4+b5+b6+b7)</b>	<b>15,460,708.00</b>	<b>549,850.53</b>	<b>16,010,558.53</b>	<b>16,010,558.53</b>	<b>16,010,558.53</b>	<b>0.00</b>



COMISION ESTATAL PARA LA REGULARIZACION DE LA TENENCIA DE LA TIERRA URBANA Y RUSTICA EN COAHUILA

Estado Analítico del Ejercicio del Presupuesto de Egresos Detallado - LDF

Clasificación Funcional (Finalidad y Función)

Del 01 de enero al 31 de diciembre de 2017 (b)

(PESOS)

Concepto (c)	Egresos					Subejercicio (e)
	Aprobado (d)	Ampliaciones/ (Reducciones)	Modificado	Devengado	Pagado	
b1) Protección Ambiental	0.00	0.00	0.00	0.00	0.00	0.00
b2) Vivienda y Servicios a la Comunidad	0.00	0.00	0.00	0.00	0.00	0.00
b3) Salud	0.00	0.00	0.00	0.00	0.00	0.00
b4) Recreación, Cultura y Otras Manifestaciones Sociales	0.00	0.00	0.00	0.00	0.00	0.00
b5) Educación	0.00	0.00	0.00	0.00	0.00	0.00
b6) Protección Social	15,460,708.00	549,850.53	16,010,558.53	16,010,558.53	16,010,558.53	0.00
b7) Otros Asuntos Sociales	0.00	0.00	0.00	0.00	0.00	0.00
<b>C. Desarrollo Económico (C=c1+c2+c3+c4+c5+c6+c7+c8+c9)</b>	<b>0.00</b>	<b>0.00</b>	<b>0.00</b>	<b>0.00</b>	<b>0.00</b>	<b>0.00</b>
c1) Asuntos Económicos, Comerciales y Laborales en General	0.00	0.00	0.00	0.00	0.00	0.00
c2) Agropecuaria, Silvicultura, Pesca y Caza	0.00	0.00	0.00	0.00	0.00	0.00
c3) Combustibles y Energía	0.00	0.00	0.00	0.00	0.00	0.00
c4) Minería, Manufacturas y Construcción	0.00	0.00	0.00	0.00	0.00	0.00
c5) Transporte	0.00	0.00	0.00	0.00	0.00	0.00
c6) Comunicaciones	0.00	0.00	0.00	0.00	0.00	0.00
c7) Turismo	0.00	0.00	0.00	0.00	0.00	0.00
c8) Ciencia, Tecnología e Innovación	0.00	0.00	0.00	0.00	0.00	0.00
c9) Otras Industrias y Otros Asuntos Económicos	0.00	0.00	0.00	0.00	0.00	0.00
<b>D. Otras No Clasificadas en Funciones Anteriores (D=d1+d2+d3+d4)</b>	<b>0.00</b>	<b>0.00</b>	<b>0.00</b>	<b>0.00</b>	<b>0.00</b>	<b>0.00</b>
d1) Transacciones de la Deuda Publica / Costo Financiero de la Deuda	0.00	0.00	0.00	0.00	0.00	0.00
d2) Transferencias, Participaciones y Aportaciones Entre Diferentes Niveles y Ordenes de Gobierno	0.00	0.00	0.00	0.00	0.00	0.00
d3) Saneamiento del Sistema Financiero	0.00	0.00	0.00	0.00	0.00	0.00
d4) Adeudos de Ejercicios Fiscales Anteriores	0.00	0.00	0.00	0.00	0.00	0.00
<b>III. Total de Egresos (III = I + II)</b>	<b>21,097,243.00</b>	<b>394,629.72</b>	<b>21,491,872.72</b>	<b>21,491,872.72</b>	<b>21,485,035.96</b>	<b>0.00</b>

ING. MIGUEL ANGEL LEAL REYES  
DIRECTOR GENERAL

C.P. CLAUDIA SORIA AGUILAR  
DIRECTORA DE ADMINISTRACIÓN



COMISION ESTATAL PARA LA REGULARIZACION DE LA TENENCIA DE LA TIERRA URBANA Y RUSTICA EN COAHUILA

Estado Analítico del Ejercicio del Presupuesto de Egresos Detallado - LDF

Clasificación de Servicios Personales por Categoría

Del 01 de enero al 31 de diciembre de 2017 (b)

(PESOS)

Concepto (c)	Egresos					Subejercicio (e)
	Aprobado (d)	Ampliaciones/ (Reducciones)	Modificado	Devengado	Pagado	
<b>I. Gasto No Etiquetado (I=A+B+C+D+E+F)</b>	<b>2,705,435.40</b>	<b>-45,261.93</b>	<b>2,660,173.47</b>	<b>2,660,173.47</b>	<b>2,660,173.47</b>	<b>0.00</b>
A. Personal Administrativo y de Servicio Público	2,705,435.40	-45,261.93	2,660,173.47	2,660,173.47	2,660,173.47	0.00
B. Magisterio	0.00	0.00	0.00	0.00	0.00	0.00
C. Servicios de Salud (C=c1+c2)	0.00	0.00	0.00	0.00	0.00	0.00
c1) Personal Administrativo	0.00	0.00	0.00	0.00	0.00	0.00
c2) Personal Médico, Paramédico y afin	0.00	0.00	0.00	0.00	0.00	0.00
D. Seguridad Pública	0.00	0.00	0.00	0.00	0.00	0.00
E. Gastos asociados a la implementación de nuevas leyes federales o reformas a las mismas (E = e1 + e2)	0.00	0.00	0.00	0.00	0.00	0.00
e1) Nombre del Programa o Ley 1	0.00	0.00	0.00	0.00	0.00	0.00
e2) Nombre del Programa o Ley 2	0.00	0.00	0.00	0.00	0.00	0.00
F. Sentencias laborales definitivas	0.00	0.00	0.00	0.00	0.00	0.00
<b>II. Gasto Etiquetado (II=A+B+C+D+E+F)</b>	<b>15,416,020.00</b>	<b>531,200.35</b>	<b>15,947,220.35</b>	<b>15,947,220.35</b>	<b>15,947,220.35</b>	<b>0.00</b>
A. Personal Administrativo y de Servicio Público	15,416,020.00	531,200.35	15,947,220.35	15,947,220.35	15,947,220.35	0.00
B. Magisterio	0.00	0.00	0.00	0.00	0.00	0.00
C. Servicios de Salud (C=c1+c2)	0.00	0.00	0.00	0.00	0.00	0.00
c1) Personal Administrativo	0.00	0.00	0.00	0.00	0.00	0.00
c2) Personal Médico, Paramédico y afin	0.00	0.00	0.00	0.00	0.00	0.00
D. Seguridad Pública	0.00	0.00	0.00	0.00	0.00	0.00
E. Gastos asociados a la implementación de nuevas leyes federales o reformas a las mismas (E = e1 + e2)	0.00	0.00	0.00	0.00	0.00	0.00
e1) Nombre del Programa o Ley 1	0.00	0.00	0.00	0.00	0.00	0.00
e2) Nombre del Programa o Ley 2	0.00	0.00	0.00	0.00	0.00	0.00
F. Sentencias laborales definitivas	0.00	0.00	0.00	0.00	0.00	0.00
<b>III. Total del Gasto en Servicios Personales (III = I + II)</b>	<b>18,121,455.40</b>	<b>485,938.42</b>	<b>18,607,393.82</b>	<b>18,607,393.82</b>	<b>18,607,393.82</b>	<b>0.00</b>

ING. MIGUEL ANGEL LEAL REYES  
DIRECTOR GENERAL

C.P. CLAUDIA SORIA AGUILAR  
DIRECTORA DE ADMINISTRACIÓN



En relación al reporte de las acciones realizadas por el ente público, para la recuperación del balance presupuestario de recursos disponibles sostenible, hago de su conocimiento que este formato no aplica a este organismo ya que es exclusivo para el Poder Ejecutivo del Estado a través de la Secretaría de Finanzas del Gobierno del Estado



ING. MIGUEL ANGEL LEAL REYES  
DIRECTOR GENERAL



C.P. CLAUDIA SORÍA AGUILAR  
DIRECTORA DE ADMINISTRACIÓN



En relación al reporte para informar la fuente de los ingresos con la que se haya pagado el nuevo gasto distinguiendo el gasto etiquetado y no etiquetado, hago de su conocimiento que este formato no aplica a este organismo ya que es exclusivo para el Poder Ejecutivo del Estado a través de la Secretaría de Finanzas del Gobierno del Estado

A handwritten signature in black ink, appearing to read 'Miguel Ángel Leal Reyes'.

ING. MIGUEL ÁNGEL LEAL REYES  
DIRECTOR GENERAL

A handwritten signature in black ink, appearing to read 'Claudia Soria Aguilar'.

C.P. CLAUDIA SORIA AGUILAR  
DIRECTORA DE ADMINISTRACIÓN